



# Segundo

## Informe de Gobierno



## INDICE

|  |           |
|--|-----------|
| <b>Mensaje del Presidente Municipal.</b>                               | <b>4</b>  |
| <b>Introducción.</b>   | <b>6</b>  |
| <b>Información General del Municipio.</b>                              | <b>8</b>  |
| <br>   |           |
| <b>Primer Eje Rector: Xilitla Próspero.</b>                            | <b>15</b> |
| • Empleo y Promoción a la Inversión.                                   | 16        |
| • Desarrollo Industrial, Comercio, Artesanías y Proyectos Productivos. | 19        |
| • Gestión de Financiamiento a Pymes.                                   | 22        |
| • Ciencia y Tecnología.  | 24        |
| • Agropecuario: Agricultura y Ganadería.                               | 27        |
| • Turismo.   | 32        |
| • Pueblo Mágico.   | 38        |
| <br>   |           |
| <b>Segundo Eje Rector: Xilitla Incluyente.</b>                         | <b>41</b> |
| • Desarrollo Social y Combate a la Pobreza.                            | 42        |
| • Mejoramiento de Viviendas.   | 44        |
| • Alimentación.  | 48        |
| • Salud.   | 52        |
| • Asistencia Social.   | 56        |
| • Educación.   | 61        |
| • Cultura.   | 65        |
| • Deporte.   | 71        |
| • Políticas de Equidad Transversal.                                    | 74        |
| • Comunidades Indígenas.   | 76        |
| • Juventud.  | 80        |
| • Migrantes.   | 83        |
| • Mujeres.   | 85        |
| <br>   |           |
| <b>Tercer Eje Rector: Xilitla Sustentable</b>                          | <b>87</b> |
| • Gestión Sustentable del Agua y Medio Ambiente.                       | 88        |
| • Agua y Manantiales.  | 90        |
| • Drenaje.   | 94        |
| • Medio Ambiente y Residuos Sólidos.                                   | 96        |
| • Desarrollo Urbano y Gestión Sustentable.                             | 101       |
| • Electrificación.   | 106       |
| • Pavimentación de Calles.   | 109       |
| • Movilidad y Vías de Comunicación.                                    | 113       |
| • Transporte Urbano o Rural.   | 115       |
| • Caminos, Carreteras y Puentes.                                       | 118       |

|  |            |
|--|------------|
| <b>Cuarto Eje Rector: Xilitla Seguro.</b>                                      | <b>121</b> |
| • Seguridad Pública y Vialidad.  | <b>122</b> |
| • Prevención del Delito.   | <b>125</b> |
| • Protección Civil.  | <b>129</b> |
| • Procuración de Justicia.   | <b>133</b> |
| <b>Quinto Eje Rector: Xilitla Con Buen Gobierno.</b>                           | <b>135</b> |
| • Gobierno Participativo, Transparente y Eficaz.                               | <b>136</b> |
| • Trámites Gubernamentales.  | <b>139</b> |
| • Gestión Financiera y Sustentable.  | <b>143</b> |
| • Combate a la Corrupción.   | <b>147</b> |
| • Vinculación con Poderes y Órganos de Gobierno: Convenios.                    | <b>149</b> |
| <b>Retos y Compromisos.</b>  | <b>151</b> |
| <b>Agradecimientos.</b>  | <b>153</b> |
| <b>Anexos.</b>   | <b>154</b> |
| • Estados de actividades del 1 de Septiembre del 2016 al 31 de Agosto del 2017 | <b>155</b> |
| • Obras y Acciones del Ramo 33, Septiembre - Diciembre 2016.                   | <b>161</b> |
| • Obras y Acciones del Ramo 33, Enero - Agosto 2017.                           | <b>170</b> |

# Segundo

## Informe de Gobierno

### Mensaje Del Presidente Municipal.

Queridos amigos, hace más de dos años recorrimos el municipio compartiendo el sueño de sentar las bases de un "Xilitla" con progreso para todos y gracias a su apoyo logramos lo que hasta el día de hoy se está construyendo, algo que no podría ser sin la ayuda de cada uno de ustedes.

Desde aquel día, hemos dedicado nuestro mayor esfuerzo y mejor talento en la búsqueda de hacerlo realidad.

Es el momento de reconocer los logros, compartir la alegría por lo alcanzado, tiempo de hablar de lo que no se ha logrado resolver, de aquello que queda pendiente.

Agradezco mucho su presencia el día de hoy, para ser testigos del cumplimiento de un deber elemental que tengo como Presidente Municipal, que es la rendición de cuentas



ante la sociedad, un balance general del estado que guarda la administración pública municipal.

¡El día de hoy vengo dando cumplimiento al compromiso con la ciudadanía! hoy rindo cuentas de las acciones que hemos realizado.

Asumo con humildad los grandes compromisos de dirigir el destino de nuestro querido municipio.

En este segundo informe de gobierno, se describen las diversas obras, acciones y servicios realizados por esta Administración Municipal, resultado del trabajo y de mucho esfuerzo en conjunto con la sociedad.

Nuestra administración se compromete a cumplir con voluntad, dedicación y esfuerzo, con los objetivos trazados junto a nuestro gran equipo de trabajo.

Este segundo informe debe ser ocasión propicia para la reflexión; revisar la eficiencia del gobierno municipal como instrumento de servicio a Xilitla por un mejor ¡Progreso para todos!

Muchas Gracias.

Presidente Municipal Constitucional de Xilitla

*¡Progreso para todos!*

## Introducción.

El desempeño en el Gobierno Municipal y la Administración del H. Ayuntamiento, implica dar a conocer la información al pueblo que gobierna, la rendición de cuentas es una obligación y facultad estipulada en la Ley. El informe de Gobierno, además de una obligación para el Presidente Municipal, como lo señala el Artículo 70 fracción XVII de la Ley Orgánica del Municipio Libre del Estado de San Luis Potosí, es un compromiso y una responsabilidad ante la ciudadanía dar a conocer el informe de gobierno.

Este segundo informe, es un argumento de una larga agenda de trabajo con todos los sectores de la sociedad, en los que hemos trabajado en conjunto con la población, logramos realizar obras y acciones gracias a nuestro gran esfuerzo y dedicación.

Durante el periodo que se informa, se ha dado respuesta a las necesidades más prioritarias de la sociedad a través de nuestra administración.

Este segundo informe de gobierno está basado en el Plan Municipal de Desarrollo 2015-2018 en sus 5 ejes rectores: Xilitla Próspero, Xilitla Incluyente, Xilitla Sustentable, Xilitla Seguro, Xilitla con Buen Gobierno.

De esta forma, se han alcanzado logros importantes. Por ello, es necesario hacer del conocimiento de la sociedad, las acciones más relevantes que se han implementado para impulsar el desarrollo económico y elevar la calidad de los habitantes del municipio, siempre con un sentido de equidad, justicia y objetividad.

Hace dos años, asumimos el compromiso con la ciudadanía de impulsar y encabezar un Gobierno competitivo, aliado con la sociedad, que impulsa una amplia participación ciudadana, anclado en el respeto y la legalidad, en una permanente búsqueda de una mayor integración social, para beneficio de las familias Xilitlenses. En este documento presentamos, de manera amplia y detallada, los datos que dan cuenta de los resultados que el Gobierno ha alcanzado del período del 1 de Septiembre del 2016 al 31 de Agosto del 2017, con la decidida participación de la sociedad.

Xilitla avanza impulsado por sus familias, por sus comunidades, por una sociedad cada vez más participativa y por los tres órdenes de gobierno.

Hoy, más que nunca, el presente y futuro de Xilitla es una tarea colectiva. Los resultados alcanzados, se sustentan en la voluntad y el trabajo de todos: de la sociedad y sus organizaciones, de los poderes de la Entidad y la Federación, los gobiernos locales, los partidos políticos y los medios de comunicación, de todos sin excepción. Hemos trazado cinco ejes estratégicos de nuestro gobierno, a impulsar un proceso permanente de ampliación de capacidades que les permita a los ciudadanos vivir dignamente, sin comprometer el patrimonio de las generaciones futuras.

Hoy, más que ayer, las personas y las familias Xilitlenses, se encuentran con mejores cimientos que las fortalecen; horizontes más claros y amplios, que los impulsan a salir de las condiciones de pobreza extrema.

El presente y el futuro de Xilitla es más cierto, mejor compartido y está en marcha con rumbo claro y definido, guiado por un Gobierno que, haciendo de la familia su centro y fortaleza, despliega acciones concretas, con visión integral, atiende el corto plazo pero proyecta un futuro esperanzador. Hemos apostado por construir una amplia alianza social, para cumplir nuestro primer e irrenunciable compromiso de rescatar a las familias del rezago social, dotarlos de mejores condiciones de alimentación, salud, educación, ingreso y patrimonio, en más y mejores oportunidades de desarrollo, vamos progresando por el ancho camino que promueve el desarrollo humano integral de las personas en todos sus aspectos: en lo social, en lo económico, en lo político, en lo cultural, en lo humano, en lo ambiental, pensando también en las oportunidades de bienestar para las generaciones que vienen.



## Información General Del Municipio.

### PERFIL GENERAL DEL MUNICIPIO.

El municipio se encuentra localizado en la parte sureste del estado, en la zona Huasteca, la cabecera municipal tiene las siguientes coordenadas: 98°59' de longitud oeste y 21°23' de latitud norte, con una altura de 600 metros sobre el nivel del mar. Sus límites son: al norte con Aquismón y Huehuetlán; al este, Axtla de Terrazas, Matlapa, al sur, el Estado de Hidalgo, al oeste, el estado de Querétaro. La distancia aproximada a la capital del estado es de 350 kilómetros.



MAPA DEL MUNICIPIO CON RESPECTO AL ESTADO



MAPA DEL MUNICIPIO

### HIDROGRAFÍA.

Las corrientes superficiales más importantes son el río Tancuilín, localizado al sureste, el cual delimita la colindancia con el municipio de Matlapa y Tamazunchale; este río procede del estado de Hidalgo y se interna al municipio de Axtla de Terrazas. También dentro del territorio se detecta al noreste una pequeña porción del río Huichihuayán en su trayectoria de Huehuetlán a Axtla de Terrazas.



Rio Tancuilín.

## **POBLACIÓN.**

De acuerdo al Censo de Población y Vivienda 2010 efectuado por el INEGI, la población total del municipio es de 51,498 habitantes. Representando el 1.99 por ciento, con relación a la población total del estado. La relación hombres mujeres es de 97.96 y el promedio de hijos nacidos vivos es de 3.13.

## **GRUPOS ÉTNICOS.**

De acuerdo al Censo de Población y Vivienda 2010 efectuado por el Instituto Nacional de Estadística Geografía e Informática (INEGI) la población total de indígenas en el municipio asciende a 20,808 personas. Su lengua indígena es el náhuatl y en segundo lugar el huasteco. La principal etnia es la náhuatl.

## **EL ESCUDO QUE IDENTIFICA A NUESTRO MUNICIPIO ES EL SIGUIENTE:**



## **MARCO HISTÓRICO CULTURAL.**

El nombre de Xilitla es de raíces indígenas del habla náhuatl o mexicano, se ha dicho que quiere decir lugar de caracoles y así se ha admitido generalmente. Al lugar donde se encuentra este municipio, se le conocía por dos nombres, uno era por el cual los indígenas huastecos lo llamaban Taziol y el otro como ya dijimos era Xilitla llamado así por los indígenas aztecas que habitaban esa región una vez que el imperio azteca los había dominado. A la llegada de los 20 misioneros Agustinos en el siglo XVI, fue designado eclesiásticamente como "San Agustín de la gran Xilitlan", por lo que a partir de entonces se le conoce únicamente como Xilitla.

"Se desconoce exactamente qué grupo fundó Xilitla, el primer dato histórico que tenemos es el que nos da el maestro Don Nereo Rodríguez Barragán el cual señala lo siguiente: "En 1487, para la reinauguración del Templo Mayor de la gran Tenochtitlán, precisamente en el tiempo de Ahuízotl, ordenó a sus soldados de Xilitlan, que enviaran a un contingente de prisioneros, que deberían ser sacrificados en tales ceremonias"

En el municipio de Xilitla no hay restos arquitectónicos, ni siquiera alfarería destruida, en suma no existe allí ningún testimonio de la gran cultura Huasteca, de lo que puede afirmarse que los huastecos no tuvieron allí ningún asentamiento, si hubo en Xilitla habitantes huastecos, pero no sabemos cuándo llegaron allí, si acaso fue en la época prehispánica cuando llegaron, no consta cuándo ni cómo. Desde el siglo XI al XIII los habitantes huastecos sufrieron la invasión de los salvajes chichimecas que vinieron procedentes del norte, estos eran nómadas, cazadores y recolectores, esto sucedió en la misma época en que fue destruida Tula, la gran metrópoli Tolteca.

Para entonces y mucho antes ya estaba totalmente concluida la época de la gran cultura Huasteca, pero a pesar de que grupos de huastecos se habían unido a la inmigración de gente que partió de Pánuco con dirección a Tula, siguió habiendo asentamientos huastecos que son los que encontraron los chichimecas en su incursión por la Huasteca. A Moctezuma le suceden Axayácatl, Tizoc, Ahuizotl y Moctezuma Xocoyotzin, este último al parecer, con propósito de afianzar su dominio, estableció en plan de colonización, numerosas localidades del actual municipio de Xilitla, que llevan nombres de raíces nahuas o sea del idioma mexicano, y efectivamente ahí las hay mucho más numerosas que las que tienen raíces del idioma huasteco. Fue en la época de Moctezuma Xocoyotzin en que llegó a playas mexicanas Hernán Cortés y acabó con el Imperio Azteca en 1521, poco después él comisionó a varios de sus capitanes para conquistar diversas regiones del país. El mismo salió de Coyoacán al frente de un ejército para conquistar el Pánuco, región en la que se encontraba la huasteca. “A principio del siglo XVI a la llegada de los españoles, Xilitla era un señorío con bastante población de origen náhuatl y otomí, aliados quizá a una población vecina de nombre Metztlán, del hoy estado de Hidalgo”.

Con lo mencionado anteriormente tenemos el desarrollo de dos grupos étnicos en la zona los cuales han perdurado hasta la actualidad, así tenemos a los Tének como resultado de una migración que subió por la costa del Golfo desde la Península de Yucatán, siendo una escisión de los Mayas y por otro lado tenemos a los Nahuas como una expedición de conquista de los Aztecas hacia los territorios Tének, por parte de Moctezuma.

Consumada la conquista del Pánuco continuaron en distintos lugares de la Huasteca los repartimientos de grandes extensiones de tierra en forma de encomiendas de mercedes reales en favor de los españoles y los indígenas huastecos quedaron sometidos a ellos. La orden de San Agustín dispuso en 1537 la evangelización de la entonces llamada sierra Alta y designó a fray Antonio de la Roa para que misionara en ella. Así pues fray Antonio de la Roa fue el primer evangelizador, y del cual se mencionan muchos hechos notables. En 1553 se empezó a edificar el Convento de Xilitla, que debería servir para su fin y el otro como fortaleza para resistir los ataques de los chichimecas. El convento fue atacado en 1569 y 1587 por los Chichimecas, robaron en la sacristía y quemaron todo lo que era bóveda, ante todos estos problemas los frailes agustinos se retiraron de Xilitla a fines del siglo XVI, por lo que el convento dejó de ser prioritario pues se trasladaron al convento de Huejutla, por lo que la edificación sirvió de simple albergue a algunos agustinos que ahí estuvieron hasta el año de 1859 en que tuvieron que abandonarlo por entrar en vigor las leyes de Reforma.



Costumbres



Costumbres

## ATRATIVOS CULTURALES Y TURÍSTICOS:

### **Música:**

El Huapango Huasteco, música y danzas indígenas.

### **Artesanías:**

Se elaboran instrumentos musicales (violines y guitarras), juguetería. Artesanías de barro y de café, ebanistería (vasijas y jícaras laqueadas).

### **Trajes típicos:**

Mujeres.- Falda con holan de tela estampada, con flores pequeñas y colores no muy llamativos, blusa blanca, manga corta y con cuello bajo, sin escote acompañado del tradicional rebozo. Con peinados en que la base son las trenzas, uno o dos trenzas con listones, hacia atrás o hacia al frente, dobladas hacia la base de las trenzas o también cruzadas hacia la nuca y anudadas al frente como una especie de diadema, se utilizan arracadas de oro así como sus collares dependiendo de la condición económica.  
Hombres.- Usan pantalón oscuro o caqui y camisa blanca o guayabera de color muy bajito, con paleaquete rojo al cuello, sombrero costeño de palma y calzado tipo botín o huarache.

### **Gastronomía:**

Existen variedad de platillos los más representativos son: enchiladas huastecas con cecina, bocoles, zacahuil, barbacoa de res, chicharrones de paila y carnitas. Dulces de chayote y de calabaza. Bebida de Aguardiente, vino de jobo, de capulín, de naranja y de café, atole de piña y de maíz.

### **Centros Turísticos:**

La Silleta, un macizo montañoso que es todo un reto para los montañistas. Ahuacatlán que es un pintoresco pueblo que merece ser visitado. Grutas de Xilitla donde se encuentran pinturas rupestres sobre el origen de los Huastecos. Mansión de Sir Edward James. A unos 4 kilómetros de Xilitla se encuentra en una colina cubierta de tupida selva un lugar conocido como "Las Pozas" por un arroyuelo corre una bella cascada y varias pozas a un lado se encuentra el "Castillo del Inglés" es un parque de 5 hectáreas donde el Inglés Edward James dio rienda suelta a su imaginación erigiendo 36 estructuras de concreto que bautizó con nombres extraños: La casa destinada al cine, El castillo de bambú, La terraza del tigre y muchas otras, estas construcciones se realizaron en los años sesenta y setenta.



La Silleta.



Jardín Escultórico de Edward James.

## COSTUMBRES Y TRADICIONES.

Se tiene como tradición el festejo desde el 28 de Agosto día de San Agustín, con danza, pirotecnia verbena y entretenimiento para el pueblo, sin perder de vista actividades de tipo religioso.

Así como también los días 1º y 2 de Noviembre día de todos los Santos y los fieles difuntos, se le rinde tributo con lo tradicional de este pueblo, el arco con flor de cempasúchil, tamales, pan de caja, pan de muerto y la calabaza cocida con piloncillo.



*Festejos 1 y 2 de Noviembre de todos los Santos y Fieles Difuntos.*

## INFRAESTRUCTURA SOCIAL Y DE COMUNICACIONES.

### EDUCACIÓN:

El Municipio cuenta con servicios de Educación Básica (preescolar, primaria, secundaria y nivel medio superior) ,118 Jardines de niños, tanto en el área urbana como rural, 125 Escuelas primarias en el área urbana y rural, 34 Escuelas secundarias en el área urbana y rural ,1 Universidades de nivel superior,1 Tecnológico.

Así como una escuela para niños con capacidades especiales, El municipio cuenta con planteles de educación media siendo 4 bachilleratos.

### SALUD:

Se cuenta con un Hospital Básico Comunitario ubicado en la cabecera Municipal, 6 Centros de Salud, 6 Clínicas de IMSS-Oportunidades,1 Unidad Médica Familiar del ISSSTE . La demanda de servicios médicos de la población del municipio, es atendida por organismos oficiales y privados, tanto en el medio rural como el urbano.

### **VIVIENDAS:**

De acuerdo al Censo de Población y vivienda 2010 realizado por el INEGI, el municipio cuenta al año 2010 : 11,708 viviendas particulares habitadas y su promedio de ocupación es de 4.39, del total de viviendas particulares habitadas 6,819 cuentan con agua entubada; 7,217 disponen del servicio de drenaje, 11,371 disponen de sanitario, y 10,087 disponen de luz eléctrica.

Cabe mencionar que el Ayuntamiento administra los servicios de parques y jardines, edificios públicos, áreas deportivas y recreativas, monumentos y fuentes, entre otros.

### **OTROS SERVICIOS.**

#### **RADIO.**

No hay radiodifusoras locales, sin embargo se escuchan algunas de cobertura regional las cuáles son: XETR-AM de Ciudad Valles, S.L.P., XEXR-AM de Ciudad Valles, S.L.P., XEANT-AM de Tancanhuitz, S.L.P., XETHZ-AM de Tancanhuitz, S.L.P., XEIG-AM de Tamazunchale, S.L.P.

#### **TELEVISIÓN.**

No hay canal de televisión local, las señales que llegan al municipio son de cobertura nacional, las cuales son: 2 y 5 de Televisa así como 11 y 7 de TV Azteca.

#### **PRENSA.**

Circulan los periódicos estatales: "Pulso", "Sol de San Luis" y "La Jornada"; los regionales de Tamazunchale, así como los del municipio de ciudad Valles, "El Mañana". También circulan todo tipo de revistas.

#### **CORREOS.**

El municipio cuenta con una administración y 2 agencias de correos.

#### **TELÉGRAFOS.**

Cuenta con una administración que proporciona en el municipio telegramas, giros y fax.

#### **TELÉFONOS.**

El municipio si cuenta con este servicio. Se cuenta con servicio telefónico de la empresa Telmex y con redes domiciliarias en la mayoría de las localidades. Se cuenta con servicio de telefonía celular brindado por las empresas Telcel.

Es importante señalar que las vías de comunicación se dirigen a la carretera nacional México-Laredo que une al municipio de Valles con Tamazunchale y al suroeste con Jalpan, Querétaro.

## **ACTIVIDAD ECONÓMICA.**

En Agricultura tiene como principal cultivo el maíz y; como cultivos perennes que tienen importancia en la región está la naranja, alfalfa y café cereza. La comercialización de los productos debido a las necesidades humanas se destina al autoconsumo y cuando se tienen excedentes se comercializa a nivel local o hacia la misma región. En cuanto a la producción de café cereza este se comercializa en el ámbito estatal y nacional.

Según la Red Agropecuaria Web /SIAP –Delegación SAGARPA, SNIDRUS/SEDARH hay una existencia total de 7,366 cabezas de ganado Bovino, 2,528 cabezas de Porcino y 14,826 aves de corral, dando un total de 24,720.

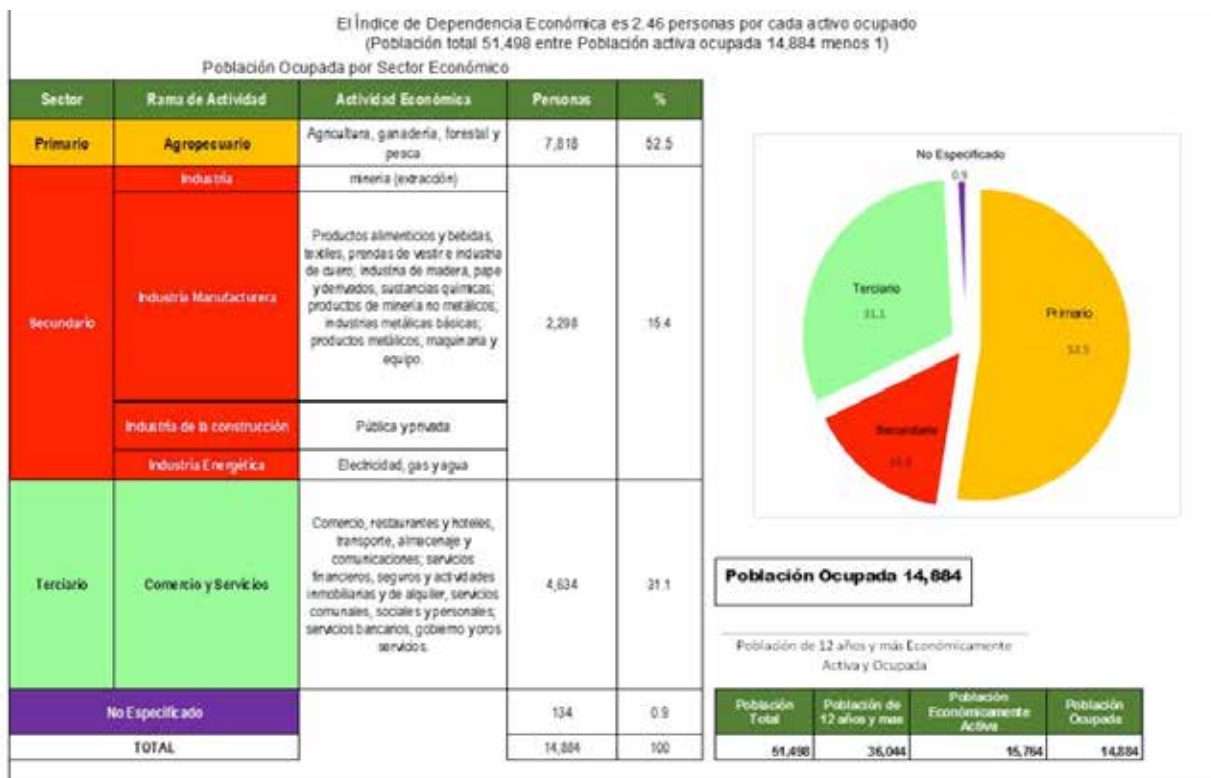
La actividad forestal de productos maderables y su recolección se da mediante unidades de producción rural. Las diversas empresas manufactureras dentro del municipio son establecimientos industriales que dan empleo a varias personas.

La actividad comercial del municipio se lleva a cabo en diversos establecimientos de diferentes giros y tamaños, de propiedad privada, empleando a varias personas. El sector oficial participa con establecimientos comerciales, tanto en la zona rural como urbana.

La demanda de servicios en el municipio es atendida por diversos establecimientos y la oferta es diversificada para atender necesidades personales, profesionales, de reparación y mantenimiento, de bienestar social, cultural y de recreación entre otros. Esta actividad genera empleos entre la población local.

## Población económicamente activa.

De acuerdo con cifras al año 2010 presentadas por el INEGI, la población en los sectores económicos se presenta de la siguiente manera:





# Segundo

## Informe de Gobierno

### Xilitla Próspero

Fomentar e impulsar los diferentes sectores productivos del municipio, impulsando programas estratégicos que permitan detonar el desarrollo con mercado potencial local, nacional y extranjero y la generación de nuevas fuentes de empleo e inversión.

*¡Progreso para todos!*

## Empleo y Promoción De La Inversión.

Promover e impulsar una mayor captación de la inversión productiva a través del arribo de flujos de capital, como una fuente más en la generación de empleos directos e indirectos mejorando la capacitación laboral y propiciar las condiciones para el desarrollo y fortalecimiento de las empresas.

Elaboramos y gestionamos ante la Secretaría de Hacienda y Crédito Público la rehabilitación para el mercado municipal "Vicente Guerrero".

A la fecha hemos apoyado a 637 personas con capacitaciones de oficios para el autoempleo con excelente respuesta, así como brindándoles espacios para la exposición y venta de los productos que hayan aprendido a elaborar.

Como parte del fomento al turismo hemos brindado capacitaciones y asesorías gratuitas para la mejora y apertura de nuevos negocios con un avance del cincuenta por ciento sobre esta meta.

Capacitamos por medio de COEPRIS en este año a ochenta comerciantes que expenden alimentos, en coordinación con Redes de Salud como parte del programa Capacitación Turística "Guías Mágicos",



Taller de bordado, San Rafael, Xilitla, S.L.P.

capacitamos a veinticinco jóvenes que se auto-emplean como promotores turísticos municipales y otorgamos el programa de Capacitación y Dignificación de Auxiliares a dieciocho jóvenes.

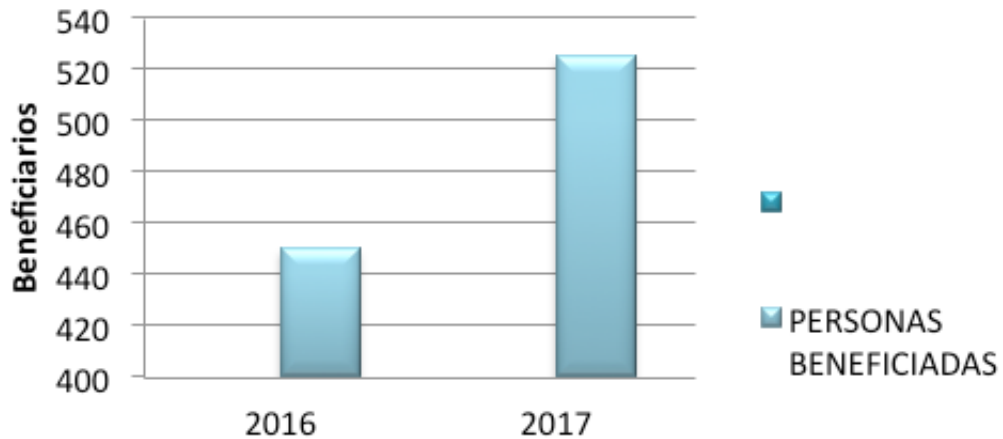
El Instituto de Capacitación para el Trabajo (ICAT) en conjunto con nuestro gobierno llevo a cabo 21 talleres de oficios para el autoempleo de las mujeres de nuestro municipio, en los talleres de corte y confección, bordado, repostería y panadería beneficiamos a 525 personas, y al término de cada taller realizamos una exposición con venta directa al público.

Con estas acciones se logra la protección de los derechos y el empoderamiento de las mujeres, además de la igualdad y equidad de género.




*Entrega de recurso de FONART a los artesanos del municipio de Xilitla.*


## Personas beneficiadas con los talleres de oficios impartidas por el Instituto de la Mujer




Las capacitaciones para el desarrollo de autoempleo en las mujeres han sido cada mes

Capacitaciones para el desarrollo de autoempleo en las mujeres impartidos por el Instituto Municipal de la Mujer.

- 

Impulsar el crecimiento económico de nuestro municipio a través de capacitaciones de oficios para el autoempleo de hombres y mujeres.
- 

Los talleres mas solicitados por las mujeres son: repostería, bordado, corte y confección, panadería y belleza.
- 

Con estas acciones se logra la protección de los derechos y el empoderamiento de las mujeres, además de la igualdad y equidad de género

## Desarrollo Industrial, Comercio, Artesanías y Proyectos Productivos.

En el municipio se han entregado proyectos productivos de diferentes programas y Secretarías, sin embargo, un alto porcentaje de los apoyos entregados no cumplen con el fin establecido debido principalmente a la falta de seguimiento y a la falta de capacitación de los beneficiarios ya que es necesario que desarrollen habilidades administrativas y operativas para aprovechar de manera óptima los recursos que invirtieron.

Nos hemos dado cuenta de que no existen programas para el apoyo para la comercialización de artesanías y productos de la región dado que no existen espacios para dicha promoción por esta razón logramos inscribir a 110 artesanos de 27 comunidades de este municipio en el padrón artesanal del Fondo Nacional del Artesano llevado a cabo en el Primer Foro Informativo de Proyectos Productivos en el mes de marzo, en donde además las personas tuvieron la oportunidad de conocer de manera directa los métodos y reglas de operación en cada dependencia principalmente con INAES, CDI y SAGARPA por mencionar a algunas de las que estuvieron participando en dicho foro.

Posteriormente en el mes de mayo hicimos entrega del recurso de 3 mil pesos a cada uno de los 110 artesanos inscritos en el padrón artesanal y que gestionamos ante FONART a través de la Secretaria de Desarrollo Económico de nuestro municipio, con dicho registro estarán recibiendo apoyos para que continúen trabajando elaborando y vendiendo sus artesanías.



*Artesano recibiendo el apoyo económico de FONART*

De este evento, los artesanos registrados también tuvieron la oportunidad de participar en el Quinto Concurso Nacional del Artesano Textil, en la capital del estado con prendas para exposición así como para participación en el concurso de textiles.

Hemos apoyado a un promedio de 62 comerciantes de comunidades que bajan a vender productos de la región cosechados por ellos mismos. Brindándoles un espacio en la vía pública para la venta de sus productos y así generar ingresos económicos para sus familias de los cuales de acuerdo a Ley de Ingresos del Municipio de Xilitla 2017 en el artículo 41, fracción III se otorgará un descuento del treinta por ciento a vendedores indígenas que expenden productos vegetales y/o artesanales.

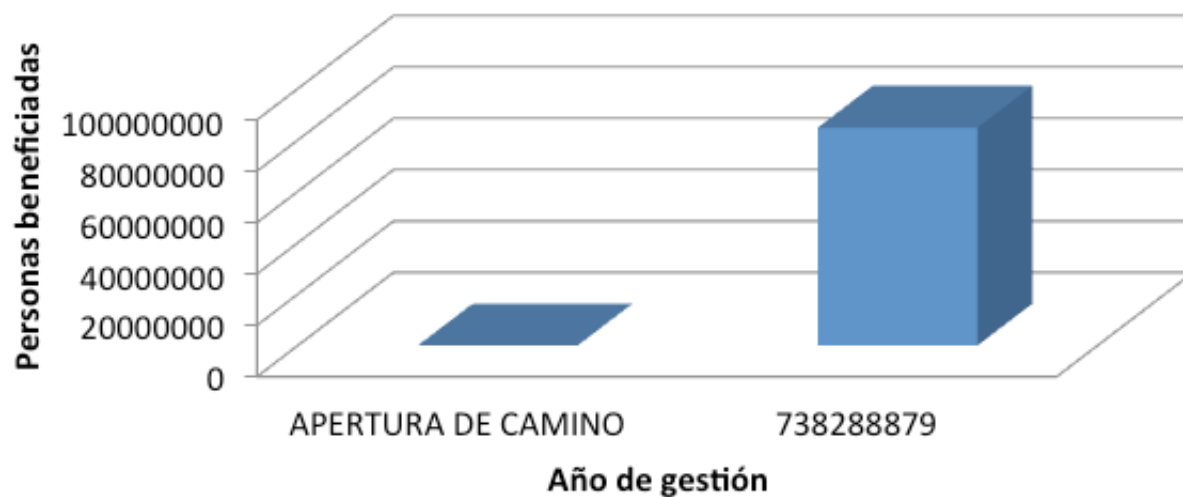
Gestionamos a COEPRIS una capacitación por año de gobierno para los comerciantes que expenden alimentos en coordinación con el Departamento de Salud denominada "Prácticas de higiene para el proceso de alimentos, bebidas o suplementos alimenticios".


Con estas acciones logramos mejorar la economía familiar y rescatamos los oficios heredados de nuestras culturas y fomentamos a seguir trabajando en lo que mejor sabes hacer.





*Artesanos registrados en el padrón de FONART por el Director de comercio recibieron el primer recurso para insumos*

**ARTESANOS APOYADOS POR PARTE DE FONART  
EN SU VERTIENTE DE APOYOS A LA PRODUCCION.**



- 

Impulsar el crecimiento económico de nuestro municipio a través de la gestión para que los artesanos del municipio sean reconocidos formalmente ante Fonart.
- 

Se realizó un Foro Informativo para brindar a la población la información personalizada y llevar a cabo el registro en el padrón artesanal.
- 

Con estas acciones logramos incrementar el ingreso económico familiar resaltando las artesanías de nuestro municipio.

## Gestión de financiamiento a PyMES.

Actualmente muy pocas empresas cuentan con el acceso a financiamientos debido a que las instituciones financieras que otorgan estos recursos solicitan una serie de requisitos que gran parte de las PyMES no los tienen, razón por la cual al desconocer todos aquellos programas federales que brindan estos recursos se rezagan repercutiendo directamente en su productividad.

Las PyMES que se encuentran en el municipio de Xilitla principalmente las del sector turístico tienen índices de competitividad muy bajos al no contar con las capacitaciones requeridas que mejoren la calidad en sus servicios e incrementen su productividad, por esa razón mucha de la infraestructura con la que cuentan es obsoleta en base a los estándares de calidad que requiere este sector, ya que al no cumplir con la normatividad requerida y la regularización de sus establecimientos en base a lo que establece la ley no son candidatos para acceder a apoyos de financiamiento.

Por ese motivo estamos gestionando enlaces de trabajo con diferentes financieras para poder otorgar créditos accesibles a las pequeñas y mediana empresas de nuestro municipio, una de ellas es la Financiera Nacional de Desarrollo Agropecuario, Rural, Forestal y Pesquero con el cual estaremos trabajando en conjunto este año para generar más fuentes de empleo y el crecimiento de estos micro negocios con el programa de financiamiento para pequeño productor.



*16 de marzo del 2017 se llevó a cabo el primer foro informativo de proyectos productivos*



Reunión con los 80 solicitantes de proyectos individuales

## Ciencia y Tecnología.

Contar con la tecnología necesaria en el municipio para ofrecer a la población servicios tecnológicos que cada vez son más necesarios en la sociedad, así que se trabajó ampliamente en el impulso de las Tecnologías de Información (TIC'S) con una inversión total de 610 mil 500 pesos.

Realizamos la reinstalación del centro comunitario de la localidad de Tlamaya, que benefició a las comunidades cercanas en el impulso tecnológico.

Brindamos mantenimiento correctivo y preventivo gratuito a 36 equipos de cómputo en 16 instituciones educativas del municipio tales como las telesecundarias de las comunidades de Soledad de Zaragoza y San Antonio Xalcuayo 1, la escuela primaria María Concepción Villegas y el Jardín de Niños María de Jesús Almaraz, siendo estas las de mayor relevancia.

Llevamos a cabo dos cursos de computación en cada uno los centros comunitarios con los que cuenta el municipio que se encuentran en las localidades de Ahuacatlán, El Jobo, Itztacapa y Xilitla, donde se logró la asistencia de 18 adultos, 32 jóvenes y 45 niños.

Hicimos la instalación de la red inalámbrica de internet gratuito, en las comunidades de Itztacapa y el Jobo, culminamos con la instalación de dos antenas repetidoras de telefonía celular, con una inversión de 610 mil 500 pesos, beneficiando a dos localidades de San Pedro Huitzquilico y Soledad de Zaragoza.

Es así como abrimos la brecha tecnológica en nuestro municipio de manera eficaz.



*Alumnos que culminan su curso de computación en el CCA del jobo*



CCA Tlamaya funcionando en 80%

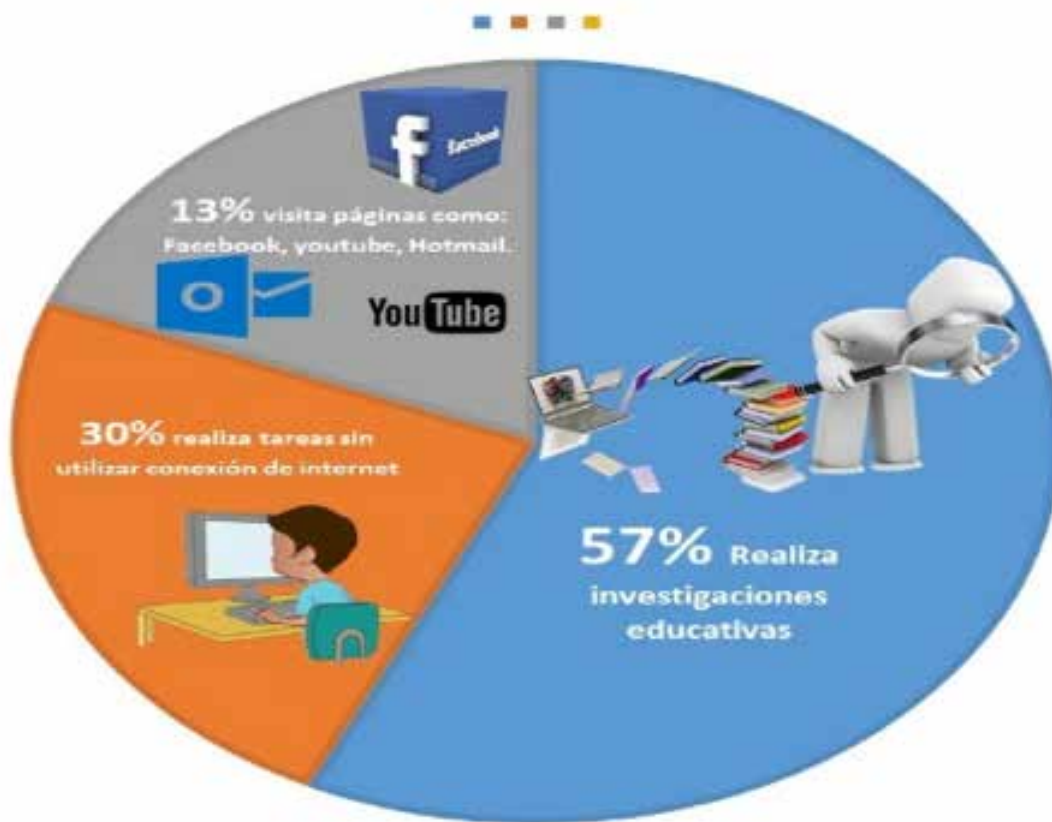


CCA Iztacapa



Gráfica de demanda de cursos básicos de computación en el año 2016 y 2017.

## EL USO DE LA COMPUTADORA EN EL CCA



El uso que le dan los usuarios a los equipos de cómputo.



Instalando equipos al CCA de Tlamaya



Mantenimiento a equipos de computo de escuelas



*Reapertura CCA Tlamaya*

## **Agropecuario: Agricultura y Ganadería.**

El gobierno municipal busca impulsar las actividades económicas del sector rural y sus principales ejes económicos (cafeticultura, ganadería, traspatio, microempresas) y todas aquellas acciones que logren el bienestar social de la población del sector urbano, rural de alta y muy alta marginación del municipio, para lo cual se realizó una inversión de 2 millones 203 mil 708 pesos.

Cabe señalar que en este presente ejercicio fiscal se alcanzó a reducir el rezago de la baja productividad en los diferentes sectores agropecuarios dado que el gobierno municipal asignó recursos en beneficio de todos los productores para mejorar y dar valor agregado a sus productos, al destinar rubros que benefician a todos los que generan autoempleos y producción de alimentos .

Al ser Xilitla un municipio cafetalero permite a la región mantener constante su producción; por ello se trabajó en el área del café con una inversión de 97 mil 560 pesos en la rehabilitación y adquisición de insumos del vivero municipal (Xilitla- Apetzco) que cuenta con un área de 410 metros cuadrados para la renovación de cafetales en beneficio de los productores y con una inversión de 7 mil 199 pesos al vivero de la delegación de Ahuacatlán.

En el mejoramiento de 96 huertos cafetaleros se invirtió la cantidad de 312 mil pesos, donde se benefician 11 localidades entre ellas Cuartillo Nuevo, el Carrizal y el Naranjal.

En las áreas de Impulso a la ganadería y desarrollo agrícola el gobierno asignó presupuesto en dotaciones de equipo (bombas aspersoras manuales) para la aplicación de insumos en cultivos de café, chile y hatos de ganado con un monto de 456 mil 450 pesos en apoyo para 250 productores de las localidades de Ixtacapa, Tlamaya, Ahuacatlán, El Sabino y El Balcón. Esta administración vinculada con el área de Impulso a la ganadería buscó generar el

autoempleo y autoconsumo a través de la entrega e instalación de los proyectos de granjas avícolas (aves, equipo e insumo) en las localidades de El Sabino, Petatillo, Tlaletla con una inversión de 53 mil 942 pesos.

Así también se consiguió beneficiar a treientos productores de ganado con el programa de vacunas para protección antirrábica con una estimación de 50 mil 64 pesos, de las localidades de La Gloria, La Silleta, El Cañón y Plan de Juárez, para la adquisición de insumos de los micro-negocios con la cantidad de 198 mil 900 pesos que impulsa a trece núcleos familiares en varias comunidades, de igual manera se suministraron



Entrega de Bombas aspersoras

apoyos por 242 mil 874 pesos en los huertos de producción de chile, en beneficio de 98 productores de las localidades de Potrerillos y Soledad de Zaragoza.

Se realizaron huertos comunitarios en la localidad de Ahuehuevo por la cantidad de 50 mil pesos para la producción de hortalizas de las familias y así puedan sustentar el autoconsumo con productos frescos de temporada.

Se apoyó al sector ganadero en la suplementación (melaza) de la dieta animal en la ganadería bovina para el mejorar su rentabilidad en beneficio de 150 productores con un monto de 25 mil pesos donde se adquirieron 10 toneladas de producto, además se invirtieron 680 mil 340 pesos en construcción de 160 huertos comunitarios para productores agropecuarios en beneficio de 13 comunidades entre las cuales se encuentra Tlamaya, Miramar Nuevo, Apetzco y La Victoria.

Se efectuaron acciones mediante los servicios del Rastro Municipal cumpliéndose un treinta por ciento en la meta anual, en el cual se logró la cantidad de 1 mil 332 cabezas de ganado bovino sacrificados y 472 de ganado porcino. La modernización del Rastro Municipal tanto en infraestructura como en equipamiento se obtuvo un desempeño óptimo en el sacrificio de ganado bovino y porcino generando productos cárnicos de mayor calidad.

Por ello se realizaron compras de equipos de seguridad cascos, bota de hule, mandiles, overoles, para el equipamiento de los 14 trabajadores que laboran en el sacrificio del ganado, erogando la cantidad total de 9 mil 698 pesos.

El Rastro municipal cuenta con hidrolavadora, dándole un continuo mantenimiento, por esto se repararon las partes necesarias para su buen funcionamiento con un costo de 10 mil 3 pesos para



Entrega de Insumos Melaza



Entrega de Insumos para Café

mayor eficiencia en la limpieza de las instalaciones. Rehabilitación de un pistolete insensibilizador, para evitar con ello el estrés de los animales. También realización de mantenimiento y reparación de los ganchos de riel mantenimiento de pintura en el interior y exterior en las instalaciones del Rastro, con un costo 9 mil 678 pesos.

En el presente periodo se destaca el decomiso de un total de 123 subproductos cárnicos bovinos y 63 subproductos cárnicos porcinos no aptos para el consumo humano.

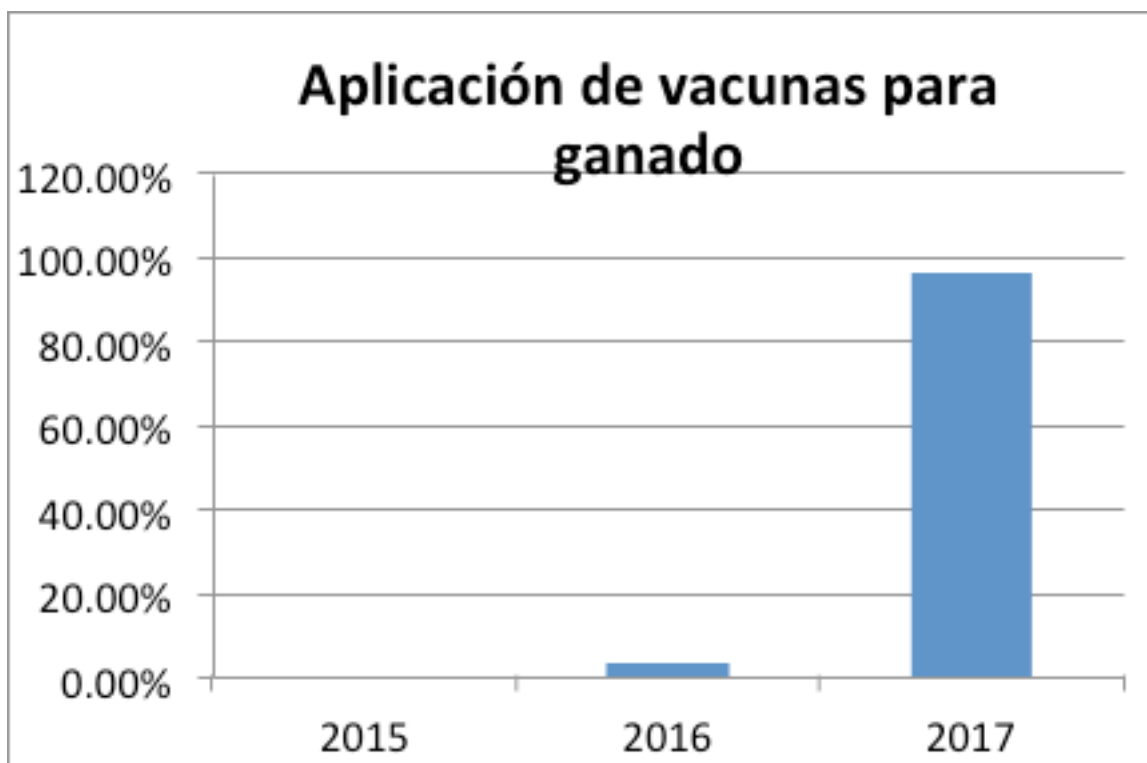
Se resalta la aplicación de recursos en área agropecuaria del municipio para la generación de auto empleo y mejora en la productividad de las actividades económicas en beneficio de los sectores de alta y muy alta marginación, incluyendo los logros obtenidos, se destaca el fortalecer un mejoramiento en el sacrificio de ganado y la entrega de productos cárnicos con mayor calidad para consumo humano y evitar así problemas de salud pública.



*Modernización del Rastro Municipal*



Ganado Porcino



## Turismo.

El Desarrollo del sector turístico de manera ordenada, corresponsable e incluyente que genere nuevas alternativas de productos turísticos y compitan con las tendencias del mercado nacional e internacional fortaleciendo la economía local, es uno de los objetivos primordiales de nuestro gobierno, para el cual hemos realizado una inversión de 518 mil 731 pesos.

Se impartieron a diferentes prestadores de servicios turísticos las capacitaciones de Primeros Auxilios, Embajadores Turísticos, elaboración de Manual de Cadenas Productivas, Gestión de Programa Operativo Turístico, y Taller de Evaluación de Resultados de Cadenas Productivas, que se gestionaron ante las Secretarías de Turismo Estatal y Federal y la Academia de Seguridad Pública del Estado de San Luis Potosí, las cuales contribuyendo a elevar la competitividad en los productos y servicios turísticos que se ofertan en el Pueblo Mágico de Xilitla.

Como parte del programa de Comercialización y Márketing del Pueblo Mágico de Xilitla, se gestionaron e imprimieron más de 20 mil unidades de información turística con diferentes diseños, donde se incluyó información de atractivos, padrón de prestadores de servicios, parajes ecoturísticos, mapa de ubicación, que se distribuyeron en módulos de información, municipales, regionales y estatales así



Afluencia Turística El Jardín Escultórico

como en ferias y eventos turísticos importantes, realizando una inversión de 29 mil 640 pesos.

Realizamos una fuerte campaña de difusión turística a nivel nacional del pueblo mágico de Xilitla colaborando con la Secretaría de Turismo Estatal y Federal para la grabación de los Spots de Televisión de "Viajemos Todos Por México" y "Mi Belleza San Luis Potosí" además de colaborar con programas de televisión como "Travel Chanel" y "Factor X" que transmitieron programas de los atractivos alternativos de Xilitla, dando como resultado el aumento y la diversificación del lugar de procedencia de los turistas, con una inversión de 2 mil 827 pesos.

Se colaboró con radiodifusoras regionales, estatales y nacionales para la difusión turística del municipio de Xilitla además de conveniar con revistas nacionales de información turística como las Revistas "Donde ir" y la Revista "Turistika" dando como resultado la difusión de los atractivos turísticos alternativos de Xilitla.

Para brindar una mejor asistencia al turismo nacional y extranjero se equiparon cuatro módulos de información turística con exhibidores portátiles para su colocación en puntos estratégicos del municipio, renovando

su identidad gráfica, con rótulos en Inglés y Español y uniformes para el personal que los atiende, beneficiando a más de 46 mil turistas procedentes de las 32 entidades federativas y 37 países, con una inversión de 13 mil pesos.

Implementamos la primera etapa de señalética Turística de aproximación que se colocó en los principales accesos y salidas del Pueblo Mágico, lo que permitió mejorar la logística vial y la accesibilidad a los principales atractivos turísticos del municipio, invirtiendo la cantidad de 51 mil 40 pesos.

Una de las prioridades de mi gobierno es garantizar la seguridad y la atención personalizada a los miles de visitantes que acuden al municipio, para lo cual se instalaron 10 Operativos de Seguridad, Prevención y Buena Anfitriónia Turística, en coordinación con diferentes direcciones municipales, estatales y federales realizando sondeos de mercado para generar estadísticas de turismo y logrando obtener saldo blanco durante mi segundo año de gobierno.

Para mejorar la afluencia turística en temporadas bajas y fomentar el turismo deportivo y cultural,



*Atención en los Módulos de Información y Asistencia Turística*



*Beneficiados Capacitación Primeros Auxilios*



Capacitación Primeros Auxilios

se realizaron diferentes eventos como la “Carrera Nacional a Campo Traviesa X-Trail” en su segunda edición, donde acudieron atletas y turistas de alto poder adquisitivo procedentes de 22 estados de la República Mexicana y cinco países que se hospedaron en el Pueblo Mágico dejando una derrama económica aproximada de un 1 millón de pesos, con una inversión de 382 mil 944 pesos.

Fomentamos la inclusión de personas con discapacidad que puedan visitar este destino, llevando a cabo en colaboración con la Asociación Civil “Una Nueva Luz” el cuarto encuentro de turismo, cultura y discapacidad visual donde acudieron más 150 personas con discapacidad visual a conocer los atractivos turísticos del municipio, elaborando la primera guía turística incluyente del Pueblo Mágico de Xilitla en lenguaje braille; lo que nos coloca, como uno de los 111 Pueblos Mágicos pioneros en el tema de inclusión turística con una inversión de 11 mil 20 pesos.

Diversificamos la oferta de atractivos turísticos dando continuidad al programa de promoción y fomento a los parajes ecoturísticos de la Trinidad, El Nacimiento, Cueva y comedor las Quilas”, Centro Cultural Náhuatl el Naranjal, y paraje eco turístico Otlazhuayo con apoyo de difusión de sus parajes, en diferentes canales de comercialización, impresión de material turístico específico del sitio,



Carrera X-Trail



Comité Ecoturismo El Naranjal



Diseño y elaboración de Señaleticas

uniformes para los comités de ecoturismo, impresión de lonas señaléticas y capacitación turística, logrando prolongar la estadía del visitante lo que ha generado mayor derrama económica, se realizó una inversión de 28 mil 260 pesos.

Para lograr la profesionalización de los prestadores de servicios turísticos y dar cumplimiento a lo que estipula la Ley General de Turismo se colocó en la oficina de turismo un enlace con la Secretaría de Turismo estatal para realizar el trámite de Registro Nacional de Turismo informado a todos los prestadores de servicios de esta facilidad obteniendo que un 40 por ciento de ellos acudieran a realizar el trámite.

A través de estas acciones se ha logrado incrementar la demanda de turistas que proceden de todos los estados de la República Mexicana y de un mayor número de países que han prolongado su estadía gracias a la diversificación de la oferta de nuestro hermoso pueblo mágico, lo que se traduce en una mayor derrama económica y generación de fuentes de empleo para la localidad.



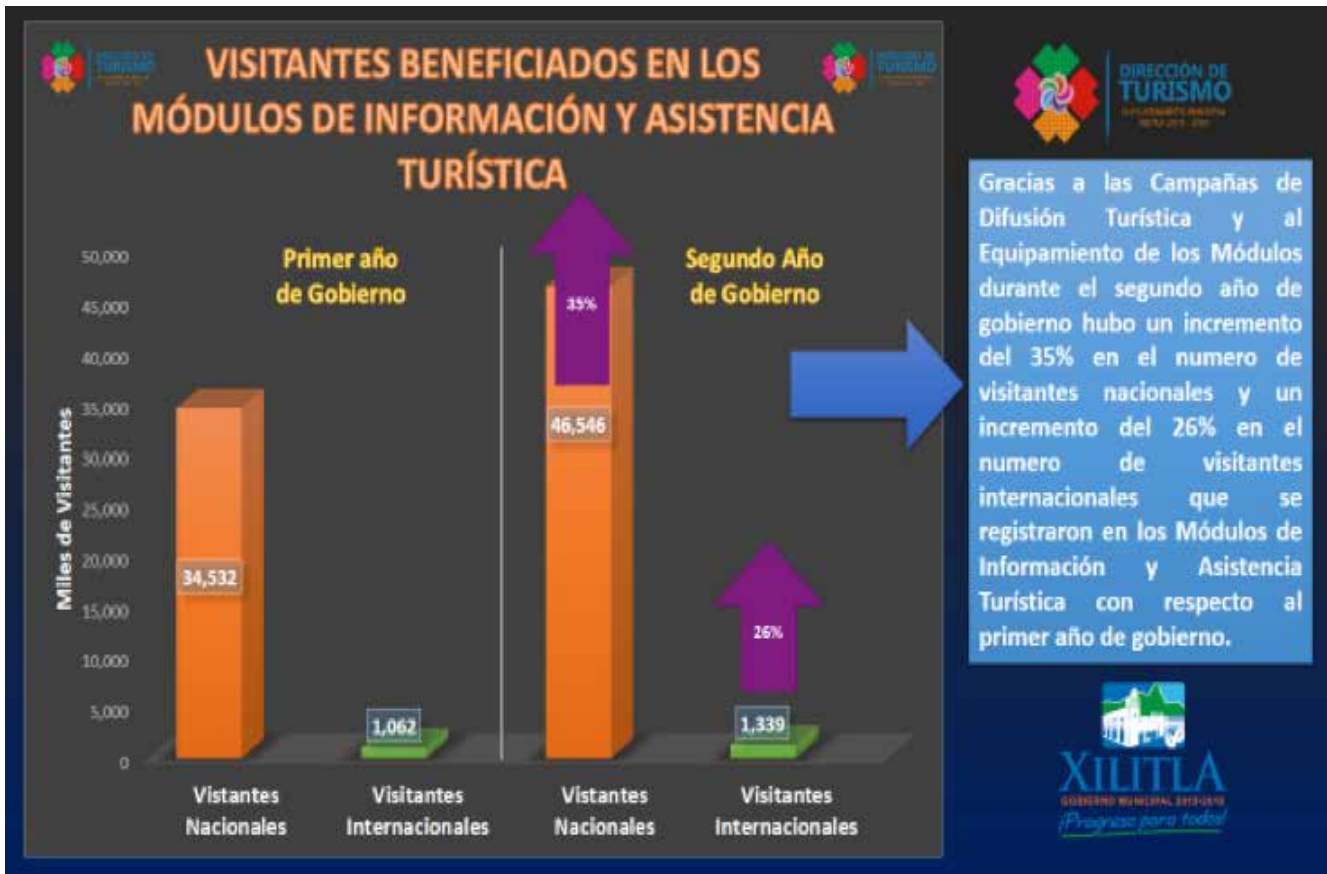
Grabacion del Programa Travel Channel



Operativos de Seguridad, Prevención y Buena Anfitrionía Turística



Modulo de la Ermita



Primera Etapa, Señalética Turística



Modulo de Información Turística en Ahuacatlán

## Pueblo Mágico.

En este segundo año de gobierno se ha logrado dar cumplimiento a los lineamientos generales que se estipulan en el programa federal Pueblos Mágicos para lograr la permanencia y seguir obteniendo el prestigio y la proyección internacional que tienen los 111 Pueblos Mágicos, con una inversión mínima de 9 mil 89 pesos.

Se dio cumplimiento a la primera etapa de evaluación documental que se estipula en las reglas de operación del programa Pueblos Mágicos en su modalidad de pertenencia, para lograr la recertificación de la marca de Pueblo Mágico.

En coordinación con el comité ciudadano de Xilitla Pueblo Mágico, se participó en la tercera Feria Nacional de Pueblos Mágicos con sede en la ciudad de Querétaro donde se montó una exposición de atractivos turísticos, servicios, artesanías y productos de café para dar a conocer la oferta turística del Pueblo Mágico de Xilitla.

Para fomentar el autoempleo y la profesionalización de personas de contacto directo con el turista, se continuó con el programa de Auxiliares Viales otorgando capacitación, uniformes y credenciales a 24 jóvenes que trabajan como Auxiliares Viales en las inmediaciones del Jardín Escultórico, realizando una inversión de 3 mil pesos.

Se realizó el evento de la conmemoración del quinto aniversario como Pueblo Mágico donde se invitó a los prestadores de servicios turísticos del municipio, a hacer una remembranza de los avances y desarrollo que ha tenido el municipio durante los cinco años de pertenecer al programa con una inversión de 6 mil 89 pesos.

Por instrucciones del Lic. Enrique de la Madrid Cordero Secretario Federal de Turismo, se comenzó a trabajar en el ordenamiento y la reglamentación del Pueblo Mágico de Xilitla con apoyo de diferentes instituciones intergubernamentales, dando como resultado la primera parte de la actualización del



Conmemoración del 5º Aniversario de Xilitla Pueblo Mágico



Reunion para la Actualización del Reglamento de Turismo Municipal



*Seminario de Cadenas Productivas Turísticas a Prestadores de Servicios Turísticos*

reglamento de Turismo Municipal alineado a las nuevas necesidades como Pueblo Mágico.

Gracias a la gestión que se realizó ante la Secretaria de Turismo Estatal y Federal mediante el programa de Traslaciones de Tecnologías, se llevaron a cabo los seminarios de Cadenas Productivas, dando como resultado la instalación de una cadena productiva turística con diferentes empresarios y prestadores de servicios turísticos del Pueblo Mágico de Xilitla, para fortalecer la economía local.

Como resultado de la cadena productiva turística, se elaboró en conjunto con los empresarios y prestadores de servicios el Programa Operativo Anual 2017 alineado al Programa Federal de Subsidios "PRODERMAGICO" que se gestionó en Noviembre del 2016 ante la Secretaria de Turismo

del Estado de San Luis Potosí, siendo el segundo Pueblo Mágico a nivel nacional en lograr este requisito que señala la Ley General de Turismo en su artículo 15.

Se participó en los foros de consulta y mesas de trabajo de FONATUR para la elaboración del programa de Productos Turísticos de la Huasteca Potosina y las líneas de acción para elevar la competitividad del Pueblo Mágico. Con la implementación de las acciones se ha logrado permanecer dentro del programa Pueblos Mágicos de SECTUR FEDERAL posicionándolos como uno de los 111 Pueblos Mágicos más visitados del país.



Tercera Feria Nacional de Pueblos Mágicos



# 2egundo

## Informe de Gobierno

### Xilitla Incluyente

Un Xilitla que nos permita lograr la Inclusión de todos los ciudadanos para que tengan las mismas oportunidades de vida digna, de trabajo y de acceso a los derechos sociales y humanos, buscando la inclusión en especial de los que viven en el campo para una respuesta oportuna a las demandas e inclusión de todos los grupos: vulnerables, indígenas, migrantes, madres solteras y jóvenes.

*¡Progreso para todos!*

## Desarrollo Social y Combate A La Pobreza.

En el municipio el desarrollo social es la parte fundamental, para que la población tenga prosperidad, salud y mejor calidad de vida.

Es por ello que durante dos años de arduo trabajo, nos hemos comprometido a priorizar las obras y acciones para que sean destinadas a cubrir las necesidades básicas y de mayor impacto social para la ciudadanía.

Este gobierno ha tenido a bien lograr la coordinación con las instancias gubernamentales tanto estatales como federales, para trabajar en conjunto aplicando los recursos de infraestructura y fortalecimiento, así como los programas sociales que la población requiere. Combatimos el rezago social y disminución a la pobreza mediante acciones y programas aplicándolos en las comunidades más vulnerables del municipio.

La coordinación con las áreas y departamentos del ayuntamiento como lo son: Vivienda, Educación, Deportes, Secretaría General, Obras Públicas y DIF Municipal han generado los recursos para la ejecución de las obras tanto en la cabecera municipal como en las comunidades más vulnerables.

En coordinación con el Consejo Municipal de Desarrollo se ha logrado aprobar las obras y acciones para el municipio, se han realizado mes con mes las reuniones de consejeros teniendo una asistencia del 90 por ciento de los consejeros y las autoridades del Honorable Ayuntamiento que lo integran, reiterando el compromiso de inclusión para la toma de acuerdo y decisiones fortaleciendo a las necesidades de las comunidades atendiendo las necesidades.



*Reunión de Consejeros de Desarrollo Social*

Emprendimos el desarrollo social del municipio, con la implementación de los programas sociales y recursos que más necesita la población de todo el municipio de Xilitla para cumplir las necesidades más prioritarias.

Es así como se presentan resultados en el desarrollo social y combate a la pobreza, resolvimos las necesidades prioritarias y emergentes de la población en coordinación con las autoridades, comités comunitarios y la ciudadanía en general.



*Entrega de apoyos sociales en Zapuyo*



## Mejoramiento de Vivienda.

Mediante el Fondo de Infraestructura Social Municipal se realizaron acciones destinadas para atender a la población en pobreza extrema, ubicadas en localidades con alto y muy alto nivel de rezago social. Las obras realizadas con recursos de este fondo correspondieron a la construcción de Cuartos Dormitorios, Muros de Concreto, Techos Firmes con Loza y Lámina, Piso Firme, Estufas Ecológicas, Letrinas Ecológicas Secas, con una inversión de 78 millones 498 mil 647 pesos para beneficio de las familias en las localidades de este municipio.

Nuestro gobierno preocupado en disminuir el rezago de vivienda realizó obras trascendentales, como es la construcción de 150 cuartos dormitorios en 14 localidades como son Cuartillo Viejo, Pemoxco y Cabecera Municipal, con una inversión tripartita de 5 millones 092 mil 298 pesos las cuales fueron gestionadas ante SEDATU y SEDESORE.

A través del Programa de Empleo Temporal (PET) en convenio SEDESORE – SEDESOL – Ayuntamiento, se realizaron 500 acciones de piso firme donde se benefició a 500 familias de 49 localidades como San Pedro Huitzquilico, Amayo de Zaragoza, con una inversión tripartita de 2 millones 517 mil 500 pesos, la cual cubre una de las carencias primordiales de los habitantes del Municipio de Xilitla.



*Entrega de laminas en La Herradura*



### *Entrega de Material de Muros en La Gloria*

Se ha concluido la construcción de 895 viviendas 4x4 metros en las localidades como Itztacapa, Tlaletla, Ollita del Pino, principalmente, en beneficio de 805 familias, con un monto invertido de 43 millones 484 mil 980 pesos. Actualmente, se encuentran en proceso 170 acciones más con una inversión de 5 millones 672 mil 978 pesos y un avance de 70 por ciento.

Están en construcción 795 acciones de muro firme para beneficiar a igual número de familias en 68 localidades de este municipio con una inversión de 13 millones 103 mil 339 pesos y un avance de 60 por ciento con inversión Municipal.

Se concluyeron 75 techos firmes de concreto para bien a igual número de familias en 9 localidades como son Poxtla la Empresa, El Cañón, La Conchita, con un monto invertido de 706 mil 346 pesos.

Se realizaron acciones de techo firme con lámina galvanizada donde se benefició un total de 2 mil 232 habitantes de las localidades de La Joya Larga, El Reten, Cerro Quebrado entre otros más con un monto invertido de 6 millones 431 mil 997 pesos.

De igual manera se entregaron 30 letrinas ecológicas en convenio con SEDESORE, las cuales tuvieron una inversión de 429 mil 806 pesos para beneficio de 30 familias de la localidad de La Victoria.

Preocupados también por la salud de las amas de casa respecto a las enfermedades respiratorias crónicas se realizaron 431 estufas ecológicas en las localidades de Ixtacamel Buenos Aires, Potrerillos, Huaxuco y otras más en beneficio de 431 familias con una inversión de 1 millón 059 mil 403 pesos

Con lo anterior reafirmamos el compromiso y la voluntad de llevar cada vez más el progreso de las familias de nuestro municipio en el rubro de la vivienda digna.



Paquetes de lamina La Herradura



Inauguración de vivienda en Ollita del Pino

## Alimentación.

El Sistema Municipal para el Desarrollo Integral de la Familia se ha orientado a cumplir el derecho de las personas a tener una alimentación sana, variada y suficiente, realizó acciones de gran impacto para mejorar la cobertura de los programas alimentarios los cuales son Desayunos Escolares, Apoyo Alimentario a Niñas y Niños Menores de 5 años no Escolarizados en Riesgo y Asistencia Alimentaria a Sujetos en Situación de Desventaja, como una estrategia para disminuir el indicador de carencia alimentaria, para ello se ha invertido la cantidad de 4 millones 443 mil 31 pesos.

El programa de Desayunos Escolares beneficia actualmente a 6 mil 429 niños de educación inicial, preescolar y primaria a quienes se les han otorgado 1 millón 391 mil 734 raciones, beneficiando a 166 comunidades de nuestro municipio, entre ellas San Pedro Huitzquilico, Itztacapa, Ahuacatlán y San Antonio Huitzquilico.

Distribuidos en la modalidad de Desayunos Escolares Fríos con 4 mil 934 beneficiarios sirviendo un total de 1 millón 60 mil 810 raciones y en la modalidad de calientes 1 mil 82 beneficiarios se entregó un total de 232 mil 630 raciones, se han otorgado los utensilios necesarios para los desayunadores de 66 comunidades.



*Desayunos Escolares Fríos*

En el programa de Apoyo Alimentario a Niñas y Niños Menores de 5 años no Escolarizados en Riesgo se han beneficiado 413 niños, se otorgaron un total de 98 mil 294 raciones distribuidas en 38 comunidades entre ellas Pemoxco, La Victoria, Tierra Blanca y La Silleta.

De dichos programas de Desayunos Escolares y Apoyo Alimentario se invirtió un total de 452 mil 250 pesos.

Del programa de Asistencia Alimentaria a Sujetos en Situación de Desventaja han sido entregadas 2 mil 898 despensas a 849 familias distribuidos en 248 comunidades tales como a Xilitlilla, Zacatipa, Poxtla, Cerro Quebrado, entre otras.

Se realizó la construcción de 10 comedores comunitarios siendo beneficiadas las comunidades de Poxtla, Ahuacatlan, El Sabino y 7 comunidades más, con un total de 4 mil 171 beneficiarios y una aportación de 2 millones 562 mil 205 pesos.



*Entrega de equipamiento para desayunadores a varias comunidades.*

Se terminó con la construcción del comedor comunitario de San Antonio Huitzquilico con una inversión de 52 mil 583 pesos, en la comunidad de Petatillo se amplió el comedor comunitario invirtiendo 682 mil 563 pesos, de igual manera, en la comunidad de Itztacapa y Rancho Nuevo C.J.C.se pagó el anticipo de 586 mil 46 pesos para la construcción de dos comedores comunitarios y en convenio con SEDEPAC se acondicionó el comedor de La Silleta aportando 86 mil 890 pesos en beneficio de 2,719 personas.

Con el fin de dar un mejor servicio en los comedores comunitarios se invirtió la cantidad de 20 mil 494 pesos en equipamiento de platos, cucharas y vasos.

Con estas acciones contribuimos a mejorar la calidad de vida de cada niña, niño, adolescente y adulto mayor que presentan mala nutrición o están en riesgo de desarrollarla, a través de la entrega de apoyos alimentarios, acciones de orientación alimentaria y desarrollo comunitario en las localidades del municipio



*Inauguración del comedor comunitario de San Pedro Huitzquilico.*

**Programa**  
**DESAYUNOS ESCOLARES**

**Contribuye a asegurar el derecho a la alimentación de niños y niñas escolarizados que asisten a planteles públicos de educación básica**

Que por su situación económica se encuentren en **ESTADO DE RIESGO**

Preferentemente de **ÁREAS MARGINADAS** indígenas, rurales y urbano

**Desayuna Frio**

**Desayuna Caliente**

**PAQUETE DE DESAYUNOS**  
Servido por padres de familia

**COCINA ESCOLAR**  
Servido por los padres de familia

Los padres de familia reciben una capacitación y siguen un menú nutricional



## Salud.

La Salud es prioridad en nuestro gobierno municipal, es por ello que contamos con un sistema de salud capaz de garantizar y brindar atención a la población más vulnerable, otorgando servicios con calidad y calidez, que impacte en la disminución de los índices de morbi-mortalidad de los Xilitlenses, por lo que realizamos una inversión en materia de salud municipal por 6 millones 299 mil 900 pesos.

Con esfuerzo y empeño se otorgaron 17 mil 324 consultas en beneficio de habitantes de escasos recursos económicos, en lo cual se invirtió la cantidad de 2 millones 197 mil 953 pesos, en personal médico, enfermería y odontología, de igual forma se adquirió medicamento del cuadro básico por la cantidad de 551 mil 306 pesos con un beneficio de 16 mil 300 personas de escasos recursos económicos.

Se realizó la ampliación de 1 dispensario médico en la comunidad de Poxtla donde se invirtió la cantidad de 325 mil 076 pesos, en beneficio de 2 mil 800 personas, para dignificar las áreas y así la población pueda recibir servicios en salud de calidad, se rehabilitaron con pintura 41 dispensarios médicos en diferentes comunidades donde invertimos la cantidad de 257 mil 578 pesos en beneficio de 14 mil 395 habitantes.



*Acciones de segunda Semana Nacional de Salud*



*Acciones preventivas contra Dengue, Chikungunya y Zika*

Este gobierno se ha distinguido en reconocer y fortalecer la labor del personal comunitario de salud en nuestro municipio, donde realizamos una inversión en apoyo directo y compra de equipo médico por la cantidad de 1 millón 1 mil 500 pesos y se benefició a 192 voluntarios de salud.

Con la finalidad de garantizar una mejor cobertura de atención médica especializada a la población en los diferentes hospitales del estado realizamos un convenio con la Secretaría de Salud donde el municipio aportó al programa del Seguro Popular la cantidad de 500 mil pesos.

Por segundo año consecutivo se gestionó ante la Secretaría de Salud del estado la unidad móvil de mastografías, misma que realizó la detección oportuna de cáncer de mama a mujeres de 40 a 69 años de edad a través del estudio radiológico de mastografía en beneficio de 752 mujeres de diferentes comunidades en nuestro municipio.

Apoyamos con 118 consultas a personal del ayuntamiento y 142 estudios de laboratorio que no cubre el seguro popular con una inversión de 323 mil 983 pesos.

En conjunto con la Jurisdicción Sanitaria No. VI de Tamazunchale se realizaron 21 mil 916 acciones preventivas por el personal de vectores, 2 banderazos municipales de arranque de saneamiento básico, 11 descacharrizaciones en los 6 sectores de la cabecera municipal, 31 fumigaciones en área rural y urbana, todo con el objetivo de prevenir enfermedades transmisibles por vector como, Dengue, Chikungunya y Zika, en donde se invirtió la cantidad de 48 mil 800 pesos.

Se da respuesta a una de las necesidades más sentidas en la población de nuestro municipio, con la adquisición de una ambulancia equipada con todos los servicios para brindar atención de traslados a pacientes en estados de salud crítico, donde aplicamos un monto de 812 mil pesos.

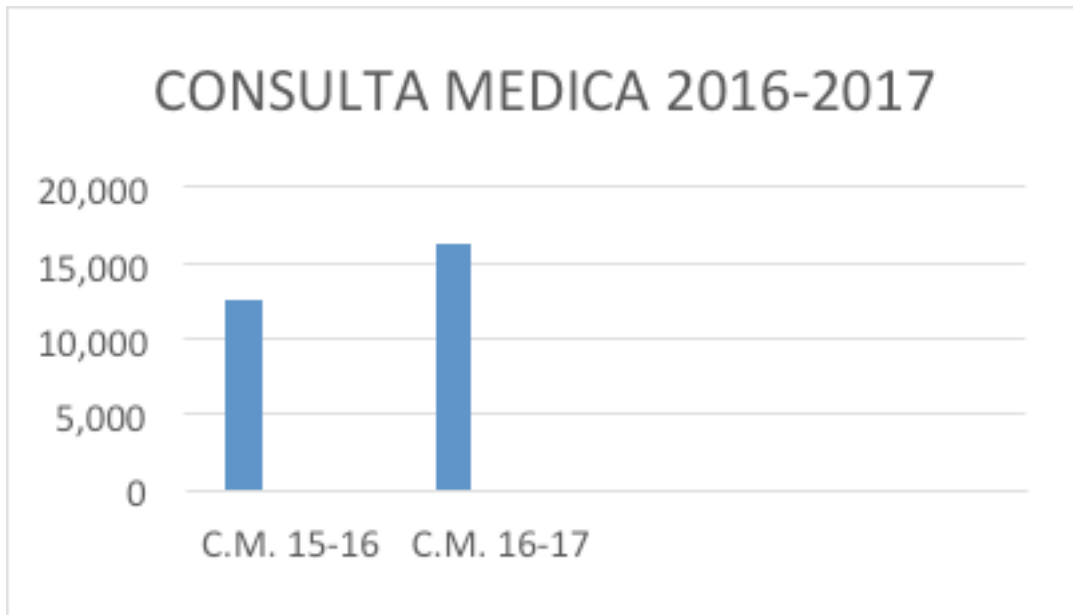


Realizamos 632 traslados de pacientes a diferentes hospitales del estado y la región, para beneficio de 2 mil 936 personas con una inversión de 234 mil 727 pesos.

En coordinación con las instituciones de salud pública en nuestro municipio, se realizaron campañas preventivas en la población, como: día mundial de la tuberculosis, campañas nacionales de salud, campaña de sensibilización en la donación de sangre en forma voluntaria y altruista, jornadas de esterilización canina y felina, acciones de saneamiento básico como limpieza y fumigación del mercado, escuelas, panteón, rastro municipal, donde se hizo una inversión de 46 mil 977 pesos.

Estos resultados son producto del esfuerzo y del compromiso adquirido con la población por lo que nos dan la pauta para seguir con el trabajo en beneficio de todas aquellas personas que lo requieran y con ello mejorar su calidad de vida.

En este segundo año de gobierno se duplicó la inversión en materia de salud por lo que tenemos espacios más dignos para una mejor atención, mejor infraestructura y equipamiento, el reconocimiento a la labor que realiza el personal de salud comunitario, apoyos directos de medicamentos y coordinación con todas las instituciones de Salud Pública en el municipio.





Consulta dental en comunidad



Banderazo de arranque de acciones preventivas contra enfermedades transmitidas por vector como son dengue, Chikungunya y Zika



Fumigación en áreas del mercado municipal



Entrega de cuadro básico de medicamento a voluntarios de salud

## Asistencia Social.

Contribuir a que más familias tengan acceso a programas de asistencia social es nuestra prioridad con el fin de aumentar su calidad de vida invertimos un total de 1 millón 986 mil 876 pesos.

A pacientes con discapacidad otorgamos 41 sillas de ruedas, 10 andadores con ruedas, 12 bastones de apoyo, 8 bastones blancos para discapacidad visual y 15 pares de muletas, en beneficio de 86 pacientes, realizamos 22 campañas oftalmológicas para beneficio de 328 personas y una campaña auditiva resultando 46 personas beneficiadas por un monto de 102 mil 850 pesos.

Otorgamos 7 mil 459 despensas a familias con mayor necesidad en diferentes comunidades con un costo de 891 mil 900 pesos.

En eventos tradicionales de Navidad y del Día del Niño se entregaron a Instituciones de Educación Inicial, Preescolar, Primaria y Secundaria un total de 40 mil envoltorios de dulces en 223 instituciones educativas por un monto de 582 mil pesos.

Para eventos del 10 de mayo Día de las Madres se entregaron 307 paquetes de artículos de plástico y 83 aparatos electrodomésticos por un costo de 375 mil 126 pesos.

Brindamos 2 mil 255 atenciones jurídicas-familiares a personas de ochenta comunidades, integrando 277 expedientes de personas vulnerables, otorgándoles asistencia o patrocinio legal respectivo ante diversas instancias, en asuntos de violencia familiar, pensión alimenticia, trámite del registro civil y diligencias en cuestiones familiares.



Deteccion de pie plano



Entrega de apoyos en Tlamaya



Entrega de despensas por la Presidenta del DIF

Efectuamos 205 visitas domiciliarias y 110 estudios socioeconómicos a personas de diferentes comunidades para verificar su estatus socioeconómico y si son aptos para apoyos psicológicos, jurídicos y de salud.

Brindamos 737 terapias psicológicas, individuales, familiares y de pareja, 27 pláticas preventivas a instituciones educativas en 25 comunidades y cabecera municipal se contó con la presencia de 36 maestros y 1340 alumnos.

En la Unidad Básica de Rehabilitación otorgamos 4 mil 425 quince terapias físicas, 160 consultas médicas, 541 terapias psicológicas, 643 terapias de lenguaje, 281 clases de braille, 116 estudios para detectar pie plano y 17 traslados a pacientes de terapia física al CREE a San Luis Potosí, 3 mil 665 traslados de comunidad a cabecera municipal a 245 pacientes.

Existen 7 mil 242 adultos mayores, de los cuales 3 mil 910 son beneficiarios del programa Pensión para Adultos Mayores, en base a esta población tenemos 122 clubes activos en los que 4 mil 500 adultos mayores participan en actividades deportivas, culturales y sociales. Gestionamos la realización del estudio del electrocardiograma en beneficio de 45 adultos mayores. Realizamos la elección de la reina INAPAM en la etapa municipal, fue seleccionada la C. Remedios Hernández Martínez.

Otorgamos 100 molinos de mano a personas de escasos recursos de la comunidad de la Silleta con un costo de 35 mil pesos en beneficio de 100 personas.

Se han impartido 18 talleres y 7 campañas como son "Prevención de la Violencia", "Participación Infantil", "Las 12 Habilidades del Buen Trato" entre otros; con duración de 12 sesiones en 12 instituciones de Preescolar, Primaria, Secundaria

y nivel medio superior en 9 comunidades y cabecera municipal donde beneficiaron 500 alumnos y 120 padres de familia.

Con estas acciones realizadas refrendamos nuestro compromiso por disminuir el índice de rezago social en atención, alimentación y asesoría, para mejorar las condiciones de vida de las familias en situación de pobreza ya sea moderada o extrema.





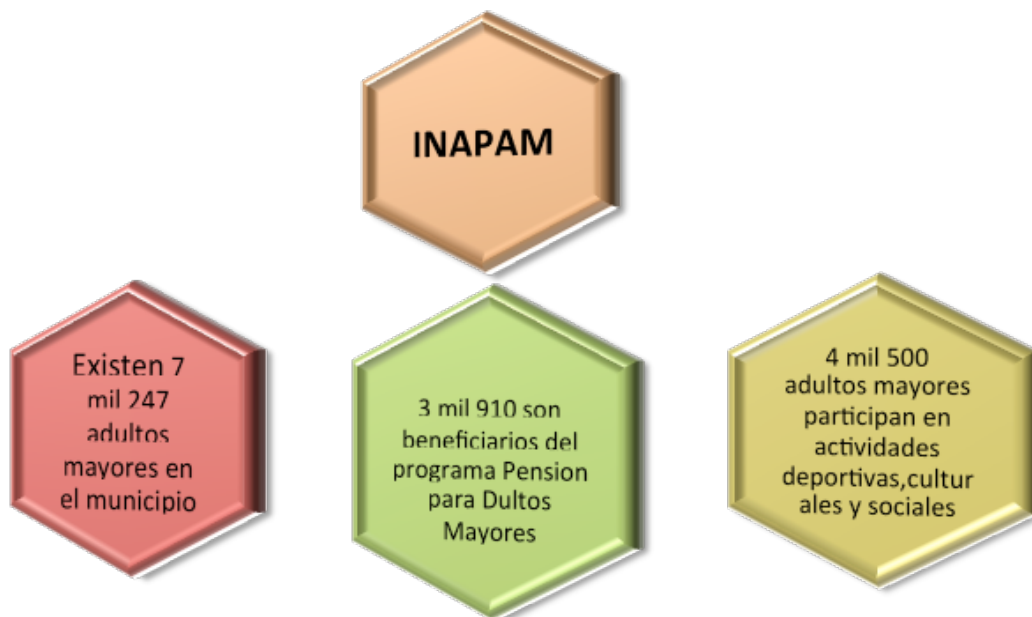
Hidroterapia



Pláticas sobre violencia familiar en la comunidad de Iztacapa, dirigida a madres de familia.



Taller de manualidades en Apetzco



Adultos mayores beneficiarios del programa Pensión para Adultos Mayores y que participan en diferentes actividades.

## Educación.

El principal objetivo de este gobierno municipal es la educación como base de su desarrollo, al ofrecer a todos los estudiantes un aprendizaje de acuerdo al nuevo modelo educativo que permita atender el rezago en los educandos garantizando su derecho constitucional, para ello se han invertido 8 millones 576 mil 614 pesos.

Fomentando los valores positivos en los estudiantes se realizó el congreso infantil para elegir el niño presidente por un día, en donde participaron 10 alumnos de diferentes escuelas primarias, otorgando un estímulo económico a cada uno, dando un total de 13 mil 288 pesos.

Para estimular la labor educativa de los docentes del municipio se realizó el festejo en su honor con una participación de 1 mil 850 maestros de todos los niveles educativos, con una aportación de 527 mil 195 pesos.

Exaltando la importancia que representa para nuestro municipio la bandera nacional, el 24 de febrero se abanderó a 12 escuelas del municipio de nivel básico en un acto cívico, donde se aportó la cantidad de 31 mil 717 pesos beneficiando a 3 mil alumnos.



Curso taller mis vacaciones en la biblioteca 2017



Se favoreció a 60 alumnos de la Universidad Tangamanga Campus Axtla de Terrazas con una beca, fortaleciendo sus conocimientos para evitar la deserción escolar con una inversión total de 95 mil 5 pesos.

En la comunidad de Las Palmas se realizó la construcción de un comedor comunitario, y en San Pedro así como en San Antonio Huitzquilco se rehabilitaron dos desayunadores de la escuelas primarias con una inversión de 57 mil 209 pesos.

En ocho instituciones del nivel básico se construyeron techados de algunas comunidades como Ahuacatlàn, Poxtla, Puerto de Tlaletla y la escuela María Concepción Villegas de la cabecera municipal con un total en la inversión de 6 millones 506 mil 301 pesos.

Con el propósito de que los alumnos tengan donde realizar sus actividades cívicas y deportivas se rehabilitó el techado de una institución educativa con la inversión de 8 mil 120 pesos.

En las comunidades de Zacatipa y Soledad de Zaragoza se realizó la rehabilitación de los servicios sanitarios, instalaciones higiénicas que coadyuvarán en el mejoramiento de la salud así mismo se le dio término a la construcción de los sanitarios del EMSAD de Tlaletla aplicando el recurso de 179 mil 575 pesos.

Para el mejoramiento de las diferentes instituciones se pintaron en su totalidad 23 escuelas de distintas comunidades del municipio con un monto de 96 mil 900 pesos.

Se rehabilitó la losa de la escuela Primaria Amado Nervo ubicada en cabecera municipal, para el mejoramiento de las actividades educativas de los educandos con un monto de 489 mil 227 pesos.

Con la finalidad de tener mejor seguridad en las instituciones se efectuó la construcción de una barda perimetral en la escuela telesecundaria de Miramar aplicando 10 mil 215 pesos.



Firma del convenio con la Universidad Tangamanga

Con el objetivo de mejorar la infraestructura de los planteles del nivel básico se rehabilitaron 8 escuelas de algunas comunidades con un monto de 222 mil 988 pesos.

En la comunidad de Limontitla se construyó una plaza cívica para el desarrollo de actividades educativas de los estudiantes con un monto de 70 mil 500 pesos, así también está en proceso de construcción un techado para área de educación física en la comunidad de Buenavista Vista Mirador con un 30 por ciento aplicando un monto de 267 mil 374 pesos ejercido en el periodo.

Dentro las actividades efectuadas en la biblioteca municipal se impartieron 11 cursos variados de acuerdo a las distintas épocas, elaboración de 9 periódicos murales por la población infantil.

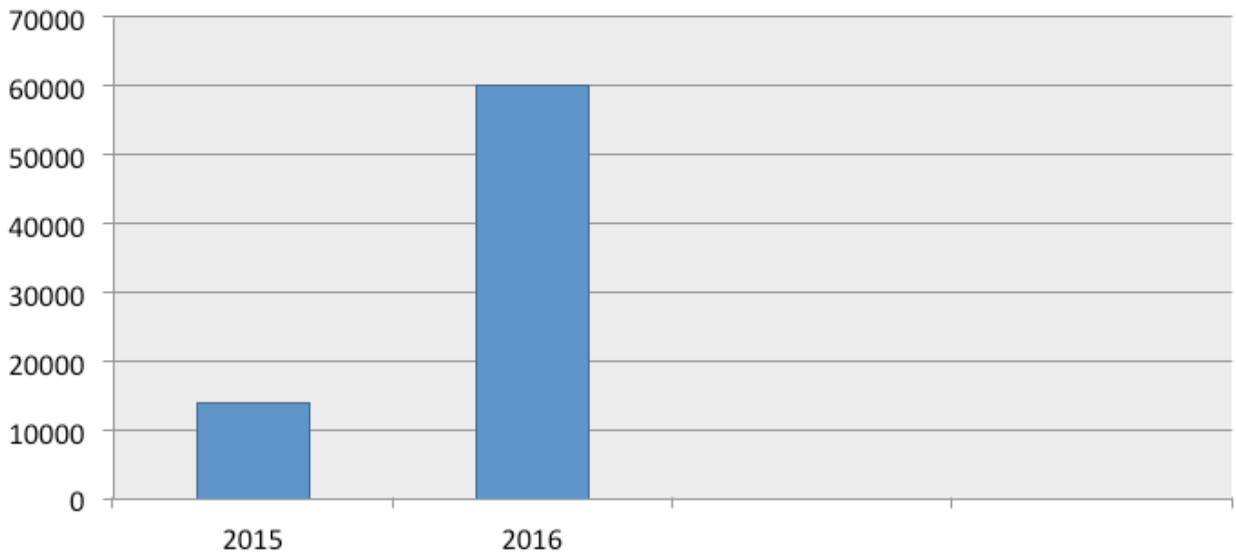
Se realizaron 137 actividades de lectura con una asistencia de 1 mil 639 personas, se llevó a cabo el taller de verano "mis vacaciones en la biblioteca 2017" con una asistencia de 233 niños, se realizaron 2 eventos artísticos culturales, 2 presentaciones de libros de autores Xilitlenses, se dio atención a 6 mil 745 usuarios y se extendieron 98 credenciales.

De acuerdo a estas acciones que se realizan para mejorar la infraestructura educativa y el aprendizaje de los alumnos, se logró un avance significativo en la calidad de la educación.



Honores a la bandera

## SE INVIRTIÓ EN INFRAESTRUCTURA EDUCATIVA





## Cultura.

Xilitla también llamado la perla de la huasteca es un Municipio náhuatl y tének, que mantiene sus costumbres vivas, nuestro objetivo lo conforma el rescate y la conservación cultural a través de la preservación nuestras tradiciones, invirtiendo un monto total de 1 millón 357 mil 132 pesos en el fortalecimiento de la cultura del municipio.

Presentamos una variedad de eventos de gran profesionalidad en los que destacan Xantolo, Semana Santa y el 15 de septiembre con una serie de actividades que han dejado un impacto social en el municipio y un promedio de 37 mil 280 visitantes de diferentes localidades, población de la cabecera y turismo que nos visita, con una inversión de 435 mil 326 pesos con una derrama económica de estimado de 10 millones de pesos.

En la celebración a Santa Cecilia, se ofreció un banquete donde amenizaron varios tríos huapangueros, para finalizar el día se presento una banda y grupo norteño, con una inversión de 37 mil 700 pesos y con 2 mil 500 personas beneficiadas.



Exposición de arte religiosa y exposición fotográfica



Festival de Todos Santos

En el fomento de fiestas tradicionales y culturales del Municipio como lo es navidad y el día patronal de San Agustín contamos con la presentación de eventos artísticos, exposiciones, se realizó la posada navideña y el baile de fin de año y se tuvo una inversión total de 506 mil 62 pesos del cual se benefició a 8 mil personas entre Xilitlenses y turistas.

Presentamos en un total de 8 obras teatrales, 20 presentaciones de danza en distintas localidades del municipio, en la cabecera municipal; se trabaja con talleres de bordado y costura, con esas actividades se beneficiaron 630 turistas 250 ciudadanos Xilitlenses.

Seguimos el impulso a nuestras tradiciones y gustos musicales, con la rehabilitación del escenario y la presentación de los domingo huapangueros donde se presentan tríos de diferentes localidades con una inversión en la 33 mil 768 pesos con 600 personas beneficiadas.

En el mes de junio se realizó un convivio por el día del padre amenizado por diferentes tríos Huapangueros, en el evento entregamos sombreros y abanicos con 700 personas beneficiadas que asistieron al evento y con una inversión de 4 mil 640 pesos.

En apoyo a los festejos artísticos culturales y preservación de nuestras costumbres de la delegación de Ahuacatlán se invirtió la cantidad de 232 mil 136 pesos, con más de 4 mil personas beneficiadas entre habitantes del lugar, turistas y visitantes de otros municipios cercanos.

Adquirimos un escenario desmontable con un costo de 101 mil 500 pesos para el impulso cultural del municipio que beneficia a una gran parte de la población Xilitlense.

En apoyo al C. J. Asunción Gómez Arvizu, escritor Xilitlense, nos dimos a la tarea de capturar y revisar la edición de su libro, titulado "Peregrino en La Montaña" concluyendo con su presentación del cual se hizo un tiraje de 500 ejemplares con un costo de 6 mil pesos. Queda en proceso de captura y revisión para una próxima edición del libro "Cazador de reflexiones" del Sr. Obed Zumaya Lara.



Altar monumental en xantolo



Presentación de danza

Tenemos un gran avance en el rescate y preservación de nuestras costumbres y damos continuidad a la superación de metas para situar a nuestro Municipio en el mejor lugar que mantiene distintas formas culturales que componen nuestra forma de vivir.



Festival Navideño Diciembre 2016



Exposición sacra



Exposición Entre Sangre y Agua Semana Santa



Presentacion Astrid Hadad Semana Santa



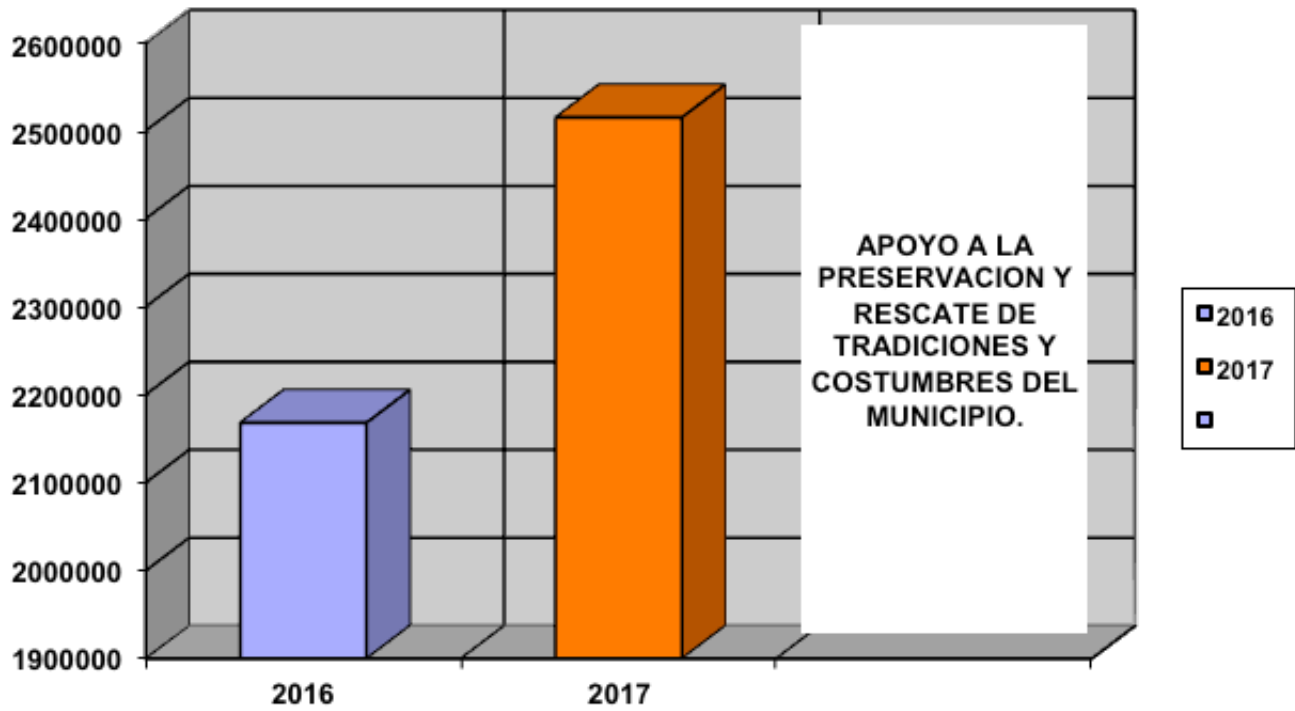
Presentacion De Libro Enero 2017



Presentaciones Semana Santa



Presentaciones Semana Santa



## Deporte.

La cultura física, el deporte y la recreación contribuyen a la formación integral de la población; permiten el logro de múltiples beneficios y la adopción de valores. En tal perspectiva, el cometido de este gobierno es fomentar el deporte en la vida cotidiana, como un factor de salud y desarrollo humano, se ha invertido un total de 803 mil 324 pesos.

En este segundo año de gobierno se logró el registro de la Liga Municipal de Basquetbol así como La liga Municipal de Fútbol a nivel estatal que se benefició a más de 1 mil jóvenes.

También registramos la escuelita de Taekwondo ante la Asociación del Estado, que benefició en este segundo año de gobierno a más de doscientos jóvenes.

Se implementaron siete escuelitas de diferentes disciplinas deportivas como: Voleibol, Zumba, Handball, futbol, taekwondo basquetbol y kick boxing, en categorías de: pony, infantil, juvenil y libre, las cuales son completamente gratuitas logrando beneficiar a más de 3 mil niños, jóvenes y adultos.

Con una inversión de 228 mil 503 pesos ,se rehabilitó la Cancha de Futbol Rápido la cual beneficio a más de 1640 jóvenes tanto de cabecera como de las diferentes comunidades que practican el futbol.

Se invirtió la cantidad de 76 mil 392 pesos con el firme propósito de seguir fomentando el deporte entre los jóvenes, se realizaron veinte torneos de basquetbol y futbol tanto en cabecera como en las diferentes comunidades beneficiando así un total de 3 mil 50 niños y jóvenes con una excelente participación y a los ganadores obtuvieron trofeos y premios económicos.





Liga infantil de Fútbol

Se realizó la gestión ante las dependencias correspondientes para la construcción de gimnasios al aire libre.

Durante el Campamento Mágico de Verano 2017, con una inversión de 120 mil pesos se logró beneficiar a más de 280 niños tanto de la cabecera como de diferentes comunidades en diferentes disciplinas deportivas como lo fueron: fútbol, basquetbol, recreación acuática, taekwondo y kickboxing kids, handball, voleibol, deporte extremo kids, zumba kids, cultura así como también Master Chef Kids, además de talleres y exposiciones, con una duración de 15 días

Para seguir impulsando el deporte en nuestro municipio y con una inversión de 378 mil 429 pesos entregamos uniformes y material deportivo a las escolitas de las disciplinas antes mencionadas y a las escuelas de nivel básico de las diferentes comunidades y de la cabecera que así lo solicitaron logrando beneficiar a más de 1 mil 700 niños y jóvenes.

El deporte es esencial para la salud y la disciplina del ser humano, por lo que en este segundo año con el apoyo al deporte logramos un mayor beneficio en los niños y jóvenes Xilitlenses, con el firme propósito de disminuir los índices de alcoholismo y drogadicción.

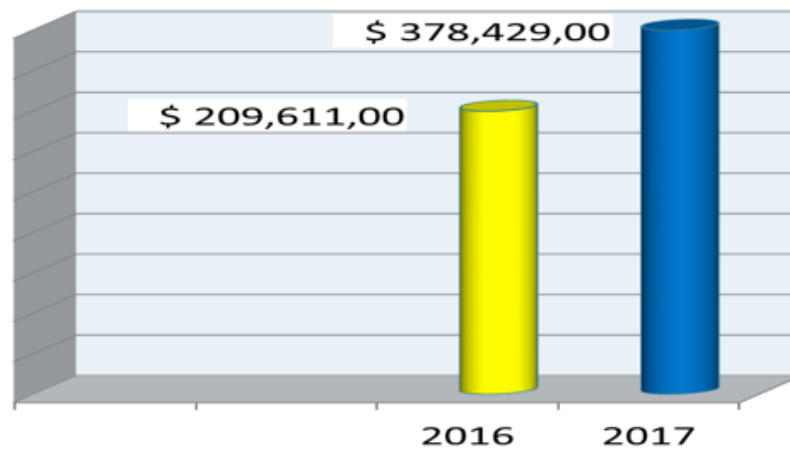


Actividades Campamento 2017



Actividades Campamento 2017

## DEPORTES



Para impulsar el Deporte en nuestro municipio se ha apoyado con; material deportivo (balones, trofeos, medallas, redes) y uniformes. Logrando así el beneficio entre los niños, jóvenes y adultos.

Con una inversión de 581 mil 488 pesos se apoyó en las diferentes actividades deportivas ,así como apoyo en material deportivo ,uniformes ,etc.

**2016**

Llevando a cabo torneos de futbol y basquetbol ,además de rehabilitar la cancha de futbol rápido, entre otros. se ha invertido un total de 803 mil 324 pesos

**2017**

## Políticas de Equidad Transversal.

La equidad es de gran trascendencia para cada uno de nuestros amigos Xilitlenses, tanto para mujeres, jóvenes, niños, migrantes, discapacitados y comunidades indígenas; por lo que hemos realizado acciones tendientes a disminuir las desigualdades existentes tanto el rubro educativo, de salud y de vivienda.

En los apoyos de vivienda se han favorecido a 197 madres solteras con el fin de mejorar su vivienda y puedan vivir dignamente, dichos apoyos se otorgaron en localidades de San Pedro Huitzilco, El Jobo y la Herradura principalmente.

Se realizaron dos actividades informativas y de acercamiento de servicios a las localidades más retiradas del municipio y de mayor población tales como San Pedro Huitzilco, Ahuehuevo, entre otros, donde participaron departamentos municipales tales como Salud, Registro Civil, Instituto de la Mujer y Deportes principalmente.

En reuniones mensuales con autoridades comunales y ejidales se ha informado sobre los diferentes servicios públicos que brinda el ayuntamiento para que ellos repliquen la información en sus comunidades.



*Apoyos a población marginada*

Con todo lo anterior se logró que los ciudadanos estén informados de las diferentes acciones que cada departamento realiza y de los apoyos que otorgan las dependencias de diferentes niveles de gobierno.

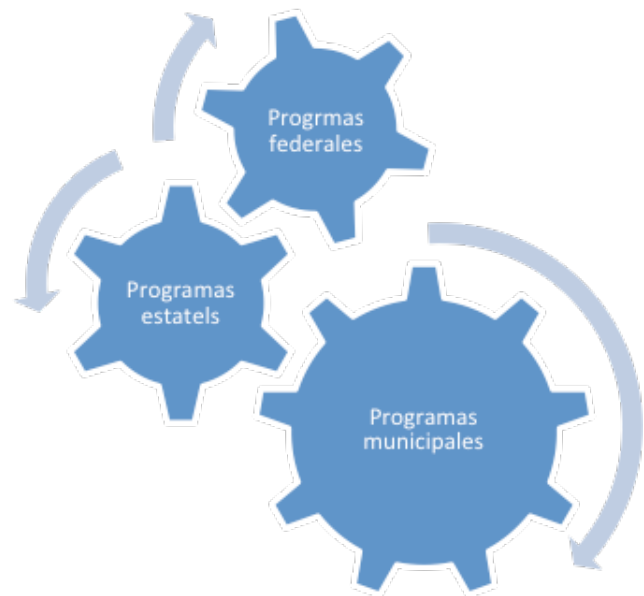
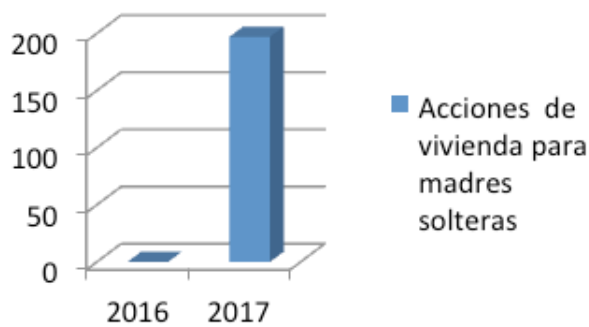


Reunion Autoridades



Capacitación a autoridades en temas agrarios

### Acciones de vivienda para madres solteras





Reunión Mujeres

## Comunidades Indígenas.

Mejorar la calidad y el nivel de vida de las familias indígenas de la región, respetando y apoyando sus propias formas de producción, organización social, valores culturales y creencias, fortaleciendo el bienestar de desarrollo armónico y sostenible.

Con el trabajo y gestiones realizados se ven encaminadas para el desarrollo de las comunidades, que se refleja en nuestros hermanos indígenas rescatando usos y costumbres de nuestros antepasados para que se sigan conservando en nuestro municipio.

Logramos realizar 23 supervisiones en diferentes localidades en obras en construcción de caminos, proyecto de rescate a la cultura, en las localidades de La Palma, Otlaxhuayo, Itztacapa, Buena Vista, El Naranjal, entre otros, con la finalidad de verificar que todas las obras se concluyan como está estipulado en los contratos.

Realizamos 85 reuniones en diferentes comunidades como son: Peña Blanca, El Sabino, San Pedro Huitzquilico y en varias comunidades más, con el fin de promover y generar igualdad entre pueblos y comunidades indígenas con un gobierno incluyente.

Asimismo, se impartieron 12 capacitaciones para autoridades locales para el buen funcionamiento de sus cargo, así como a mujeres contra la violencia familiar, derechos de la Ley Indígena en comunidades como Ixtacamel, Tlaletla, la Herradura siendo estas las de mayor relevancia con ello se benefició a más de 600 personas, para que conozcan sus derechos y obligaciones como pueblos originarios.



Apoyo a proyecto de artesanías

Realizamos visitas en diferentes comunidades como son Tlahuilapa, Ahuehuevo y Quirambaro, donde se recabó e integró la documentación para 14 proyectos productivos, mismo que se canalizo ante FONART para su gestión, se benefició un total de 100 personas vulnerables, las cuales necesitaron apoyo para iniciar un proyecto para bien de sus familias.

Se realizó la gestión de 77 enmiendas de documentos ante el Registro Civil Estatal, para obtener la acreditación de las personas de diferentes comunidades indígenas como son La Herradura, Itztacapa y Zapuyo, que así lo solicitaron y que aún no se encuentran registradas, que tienen algún error en su acta de nacimiento o acta de matrimonio, la cual se encuentran en gestión ante dicha dependencia estatal.

Proporcionamos asesoría penal y civil a 130 personas de diferentes localidades, ante representaciones legales como la agencia del Ministerio Público Investigador y del Fuero Común de esta cabecera y en la Subprocuraduría de atención a etnias en Tancanhuitz, S.L.P. mediante el cual se brindaron 42 asistencias con traductor intérprete ante estas dependencias para que personas de lengua materna sea escuchado ante dichas autoridades.

Con el apoyo del Visitador de la Procuraduría Agraria de Tamazunchale S.L.P. se logró atender a 815 personas que solicitaron algún tipo de trámite en relación al certificado parcelario, así como diferentes problemas de asunto agrario, y con el apoyo de un traductor intérprete de lengua materna que nos acredita como pueblos originarios.

Hemos efectuado 1 mil 875 atenciones a la ciudadanía de las distintas localidades que conforman nuestro Municipio.

Con las acciones realizadas logramos disminuir los índices de rezago en atención, asesoría, proyectos productivos y de rescate a la cultura en las comunidades indígenas del municipio.



Capacitación a mujeres sobre sus derechos



Danza: El Canario





Reunion con autoridades



## Juventud.

Garantizar el desarrollo integral de los jóvenes es fundamental para este gobierno, para ello el principal objetivo es brindar programas y oportunidades que mejoren la calidad de vida de los jóvenes, mediante convenios y gestiones ante instituciones públicas gubernamentales.

Con la finalidad de informar a los jóvenes se realizaron 12 pláticas en escuelas de la cabecera municipal de Xilitla, S.L.P. y 3 en la casa de la cultura, en materia de salud mental, física y sexual, con esto se benefició a 736 jóvenes.

La Instancia de la juventud llevó a cabo 4 conferencias sobre salud mental, en la casa de la cultura municipal en las cuales se atendió y benefició a 150 jóvenes de bachillerato de 15 a 18 años de edad.

Para apoyar a los estudiantes y reducir los niveles de rezago educativo se llevó a cabo la segunda Feria Profesiográfica en la plaza principal de la localidad urbana, en la cual se contó con la participación de 12 universidades que expusieron su oferta educativa y planes de estudio a los jóvenes, en esta actividad se benefició a 543 alumnos de preparatoria y secundaria.

Para generar la participación de los jóvenes en la vida social se llevó a cabo la actividad denominada Debate Político Juvenil, en esta actividad participaron 4 jóvenes de la cabecera municipal.

Con el propósito de recibir e integrar las propuestas de acciones para el mejoramiento del municipio, se integró el Consejo Juvenil de Participación Ciudadana que contó con 12 jóvenes que expondrán sus propuestas.

Con estas acciones se logró brindar oportunidades a los jóvenes para mejorar su calidad de vida, despertando también el interés por la vida social y la participación social.

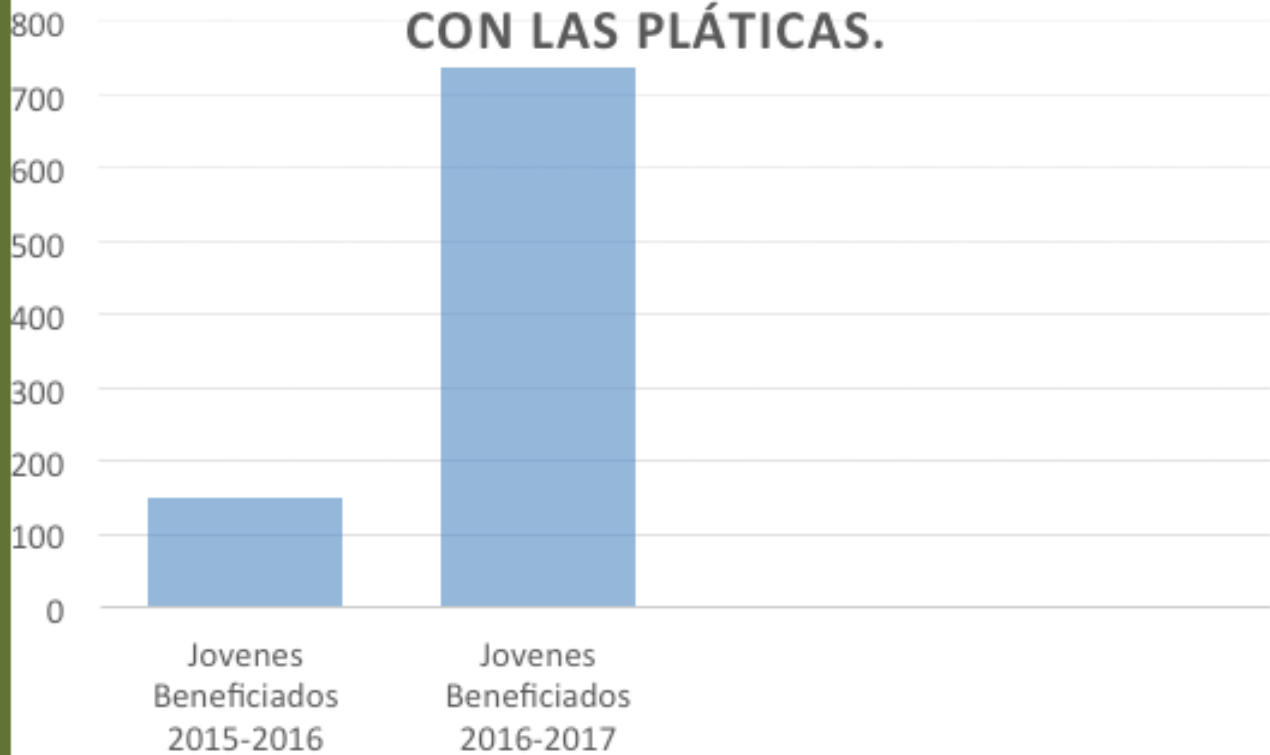


Conferencias juventud



Conferencias juventud

## NÚMERO DE JOVENES BENEFICIADOS CON LAS PLÁTICAS.

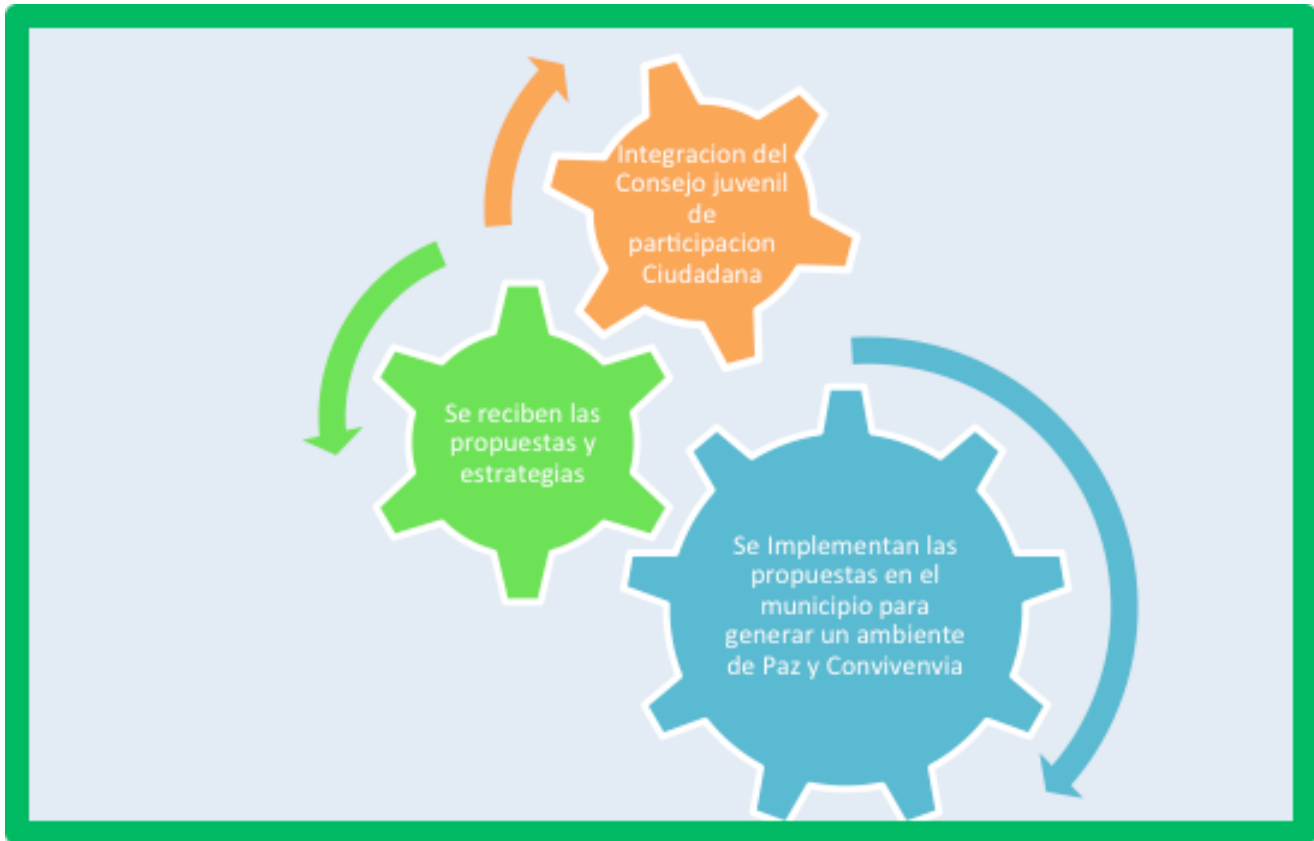


*Credencializacion prospera joven*



*Credencializacion prospera joven*

## FUNCIÓN DEL CONSEJO JUVENIL DE PARTICIPACIÓN CIUDADANA.



Feria Profesiografica



## Migrantes.

Nos interesa que los derechos humanos de los migrantes de nuestro municipio no sean violentados, por lo que con el apoyo de las oficinas de enlace existentes en el país vecino se implementaron acciones para proteger en sus traslados de retorno a nuestro país y así puedan llegar tranquilamente a sus comunidades.

En el mes diciembre 2016 y en junio 2017 participamos en la “Caravana de Migrantes”, con la finalidad de velar por la seguridad de nuestros paisanos, y que puedan visitar a sus familias.

La migración también se da al interior de la república, principalmente a los estados del norte donde nuestros campesinos Xilitlenses son contratados por empresas agrícolas para las cosechas y como municipio nos coordinamos con el sector salud para que sean orientados en diferentes temas para prevenir enfermedades así como para que reciban sus respectivas vacunas y no sufran consecuencias de malos hábitos o enfermedades contagiosas.

Con las acciones anteriores, reafirmamos nuestro compromiso con la población de nuestro municipio cuando por necesidad requieren salir a buscar sustento para sus familias.



Primera Caravana de migrantes verano 2017



Caravana de migrantes 2016.



Caravana de migrantes 2016.

## FENOMENO DE LA MIGRACION

DESEMPLEO

BAJOS SALARIOS

ALTAS NECESIDADES BASICAS DE LA FAMILIA

MIGRACION

## Mujeres.

Promover y difundir la no violencia contra las mujeres y emprender acciones en defensa de la dignidad y sus derechos, para que a través de proyectos se impulsen acciones que contribuyan a la prevención de violencia contra la mujer que implique una desigualdad de género.

La actividad realizada el 25 de noviembre del 2016 día internacional a la no violencia contra las mujeres, fue una marcha y una conferencia para conmemorar la lucha por los derechos de libertad y de igualdad.

El 8 de marzo del 2017 celebramos el día Internacional de la Mujer, realizamos una marcha donde participaron alrededor de quinientas mujeres y culminó con un evento cultural en el cual se entregaron reconocimientos a las mujeres más destacadas del municipio.

Impartimos dos platicas por mes de: "Yo me uno a poner fin a la violencia contra las mujeres" y de equidad e igualdad de género en escuelas secundarias y preparatorias, así como en los grupos de mujeres de los talleres de oficios de las diferentes localidades de nuestro municipio.

Nuestro gobierno en coordinación con el Servicio Estatal del Empleo otorgó un recurso de 68 mil 420 pesos en beneficio de veinticinco mujeres de la comunidad de El Cañón.



Marcha por el día Internacional de la mujer



*Entrega de reconocimientos San Rafael*

En el Instituto de Capacitación para el Trabajo (ICAT), gestionamos veinte talleres de oficios para las mujeres de todo el municipio, los más solicitados son de: corte y confección, repostería, panadería y bordado.

Hemos realizado 21 talleres en beneficio de 525 personas, llevamos un 85 por ciento de avance de la meta programada.

Las capacitaciones para el desarrollo de autoempleo en las mujeres han sido cada mes y para dignificar su trabajo realizamos una exposición con venta directa al público otorgando un certificado con validez oficial.



*Platicas Embarazos en la Adolescencia y Violencia en el Noviazgo  
COBACH 08*



*Platicas de sensibilización y prevención de la violencia contra las mujeres*



# 2egundo

## Informe de Gobierno

### Xilitla Sustentable

Impulsar y preservar el patrimonio de los Xilitlenses y al mismo tiempo generar riquezas por medio de una política integral y dando protección y conservación a nuestras fuentes naturales, cuidados de nuestros bosques y mantos acuíferos.

*¡Progreso para todos!*

## Gestión Sustentable del Agua y Medio Ambiente.

La tarea de proteger y conservar el medio ambiente, así como nuestros recursos naturales, es producto de una visión a largo plazo, que nos compromete a actuar en el presente. Por lo que impulsamos una política de cuidado y preservación, y también tenemos que afrontar los impactos del cambio climático, así como hacer conciencia entre los Xilitlenses con una cultura de desarrollo sustentable, a fin de garantizar un mejor futuro para todos.

Fomentamos acciones como la reforestación de 200 árboles en las áreas de manantiales de la comunidad de Apetzco en coordinación con la Dirección de Ecología y vecinos de donde proviene el agua que beneficia a la cabecera municipal.

Continuamos con las campañas del cuidado del agua en tres comunidades en diferentes planteles educativos en coordinación con el departamento de Ecología.



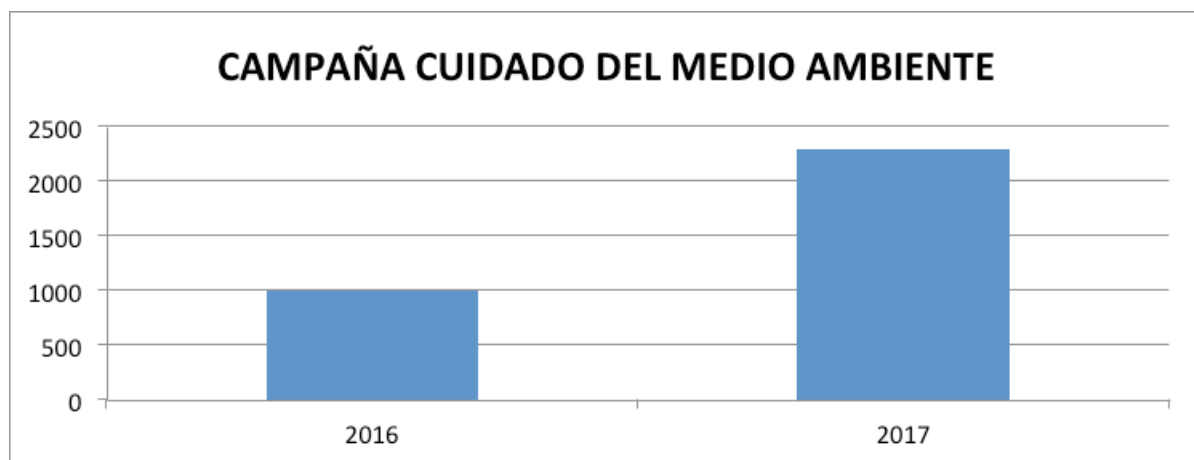
*Limpieza de Manantiales.*

Con la entrega de 2 mil 300 trípticos en escuelas y comunidades sobre el cuidado de manantiales, flora y fauna, involucramos a la población en el cuidado del medio ambiente.

Con estas acciones logramos sanear una gran parte de nuestros mantos acuíferos y al involucrar a la población con el objetivo de fomentar la cultura ambiental y el cuidado de agua.



Reforestación San Isidro y Cristo Rey.



## Agua y Manantiales.

En materia de agua potable, procuramos que su aplicación sea ágil y eficaz, para ofrecer un suministro de agua adecuado y de calidad en los sistemas pertenecientes al municipio, a fin de garantizar que este recurso se encuentre al alcance de todos. Una de las prioridades es ampliar la infraestructura de abastecimiento de agua potable, así como asegurar su funcionamiento, por lo que realizamos una inversión en materia de agua potable por 33 millones 365 mil 211 pesos.

Por ello implementamos el programa de regularización de pagos de agua para uso doméstico a efecto de beneficiar la economía de la ciudadanía en donde se logró la recaudación de 190 mil 212 pesos, además de conectar 40 tomas nuevas en la cabecera municipal.

En el mantenimiento y rehabilitación de las redes de agua en la cabecera y comunidades reparamos 421 fugas y 32 bacheos por fugas con un costo de 143 mil 855 pesos en beneficio a la población en general.



Construcción de Deposito Agua De Cuayo

El abastecimiento de agua por pipa en la temporada de estiaje a la cabecera municipal así como a las diferentes comunidades, escuelas y clínicas realizamos un total de 776 viajes con un costo de 560 mil 522 pesos con ello se lograron apoyar al 80 por ciento de la población municipal.

Preocupados por la salud y abasto de agua a la población llevamos a cabo 6 limpiezas de manantiales, así logramos que se aprovechara al 100 por ciento el agua que generan.

Para fortalecer y ampliar la cobertura del servicio rehabilitamos el sistema de agua potable en las comunidades de Petatillo y Apetzco con un monto de 584 mil 625 pesos en beneficio de 1 mil 35 habitantes.

El agua es un medio indispensable para el bienestar social y desarrollo económico de una sociedad, por lo que es importante para esta administración consolidar acciones para el manejo sustentable de este recurso con la construcción del sistema de agua en Arroyo Seco, Barrio la Escuela, Cerro Quemado, El Sabino, Manteco, La Palangana y Peña Blanca con una inversión de 13 millones 987 mil 953 pesos en beneficio de 2 mil 786 usuarios.

El sistema de abastecimiento regional de agua potable es de gran impacto por lo que se construyó en su segunda etapa en los barrios Agua de Cuayo, Agua Fierro, La Mojonera, La Laguna, San José, San Pedro y la Cabecera Municipal con un monto invertido de 13 millones 599 mil 850 pesos en beneficio de 8 mil 90 habitantes.

Estamos iniciando la construcción del sistema de agua potable en su segunda etapa en El Sabino, Manteco con un monto invertido de 1 millón 1 mil 359 pesos y Peña Blanca en su primera etapa con un monto de 975 mil 153 pesos en beneficio de 1 mil 30 personas. Tenemos en proceso la ampliación de la red de distribución de agua potable en la Conchita y Tlamaya con un monto de inversión de 759 mil 183 pesos en beneficio de 618 usuarios.

En convenio con la Comisión Estatal del Agua (CEA) con el programa PROCAPTAR se logró la construcción de captadores de agua pluvial en las comunidades de Tlaletla, Joyita del Tres, Itztacapa y el Granado con un monto invertido de 522 mil 293 pesos en beneficio de 80 familias.



Entrega de Contenedores De Agua



Estiague en El Emsad 05 Tlaletla

Siempre conscientes de que la atención oportuna a las instalaciones hidráulicas permite abastecer a la población, en la cabecera municipal estamos en proceso de la rehabilitación de las líneas de agua potable así como el término del sistema de agua potable en su quinta etapa con una inversión de 164 mil 540 pesos en beneficio a 6 mil 576 habitantes.

En convenio con SEDEPAC construimos 50 tanques de 10 mil litros de capacidad con un costo de 591 mil 397 pesos en las comunidades de Cruztitla , Itztacapa, Puerto del Durazno, Tlaletla, San Antonio Huitzquilico y Amayo de Zaragoza en beneficio de 248 personas.

En el programa Agua Limpia se invirtieron 14 mil 500 pesos en la compra de hipoclorito de sodio para clorar los diferentes depósitos y tanques de Xilitla en beneficio de la población en general.

Continuamos con el convenio con CONAGUA del programa Agua sin Adeudo y con un costo de 43 mil 981 pesos logramos acceder al programa PRODDER en beneficio de toda la población.

Dotamos de contenedores de agua en la cabecera municipal con un costo de 416 mil pesos en beneficio de 6 mil 576 personas.

Conocedores de los retos que implica la gestión del agua a corto, mediano y largo plazo, se han implementado acciones integrales encaminadas a que más familias tengan agua limpia y de calidad por más tiempo.

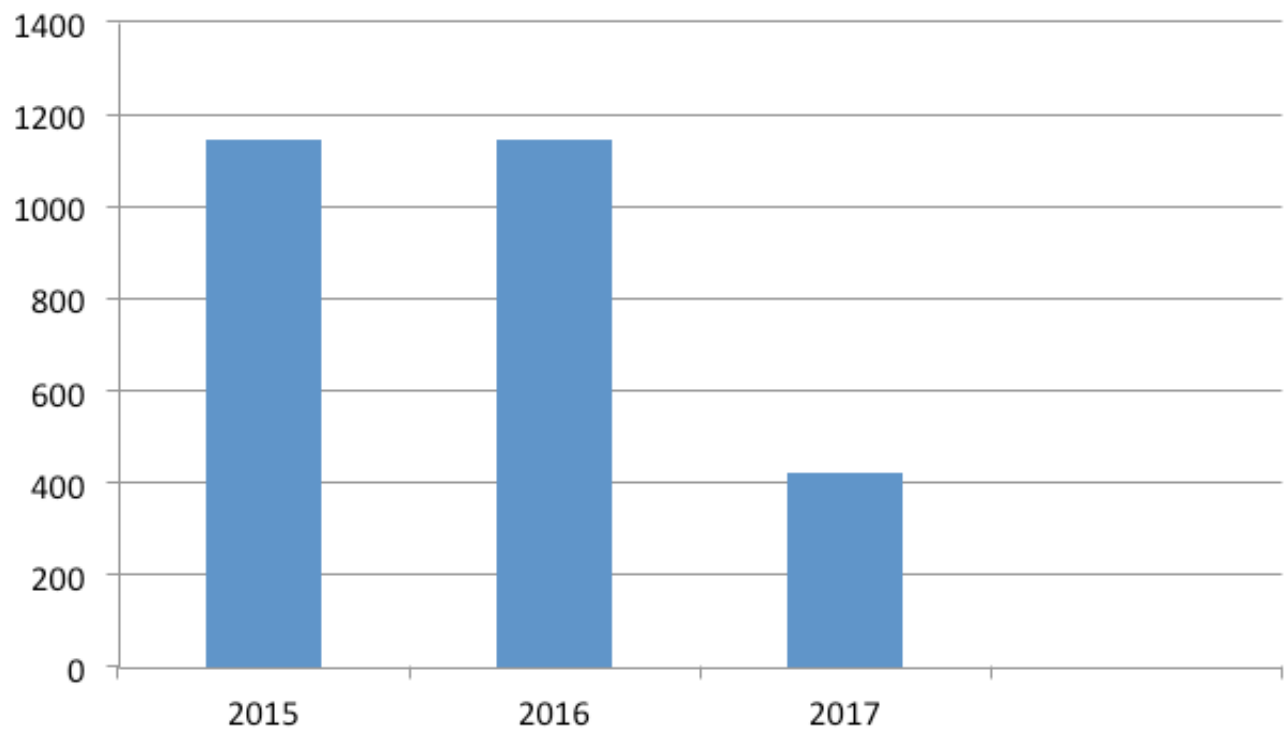


Linea de llenado agua de Cuayo



Reparación de fuga en Barrio La Cruz.

## FUGAS DE AGUA POTABLE



## Drenaje.

Con la finalidad de atender las peticiones de los ciudadanos, la administración municipal realizó en forma permanente acciones de limpieza y mantenimiento a drenajes y alcantarillas tuberías para lograr la disminución de desazolves, con una inversión de 989 mil 638 pesos en beneficio de la población en general.

Realizamos visitas periódicas a los domicilios promoviendo el cuidado del medio ambiente logrando que más usuarios regularizaran este servicio.

El mantenimiento de nuestra red de drenajes nos ha permitido localizar y anticipar fugas para así evitar focos de infección en la población.

En atención a la ciudadanía rehabilitamos 97 drenajes con un logro de avance de un 48 por ciento de la red municipal en beneficio de la población en general.

Llevamos a cabo la verificación del funcionamiento del drenaje en la cabecera municipal en 6 ocasiones y así detectamos y prevenimos las reparaciones por daños ocultos debido al mal estado que se encuentran nuestras tuberías con esto logramos disminuir la cantidad de desazolves.

Tenemos en proceso la rehabilitación y construcción de drenajes sanitarios y pluviales en la cabecera municipal con un costo de 989 mil 638 pesos en beneficio de la población en general.

Logramos que nuestro sistema de drenaje sea más eficiente con la rehabilitación, procurando abarcar la mayor parte de la población, resguardando la salud y disminuyendo la contaminación del suelo y mantos acuíferos.



*Desasolve de drenaje en calle Santa Mónica*



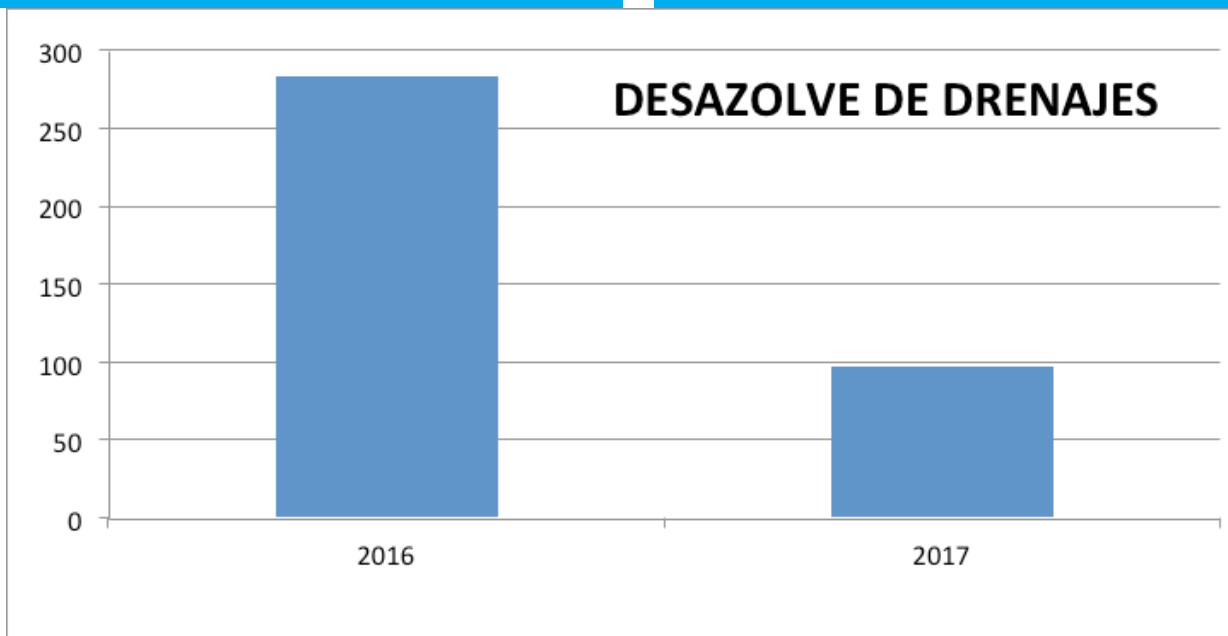
*Desasolve de drenaje en la calle Adolfo López Mateos*



Reparación de Drenaje en La Pagua



Reparación de fuga de drenaje en la calle Morelos



## Medio Ambiente y Residuos Sólidos.

Que el municipio de Xilitla siga conservando su equilibrio ecológico, garantizando y ampliando la cobertura del servicio de recolección de basura a 150 localidades rurales del municipio promoviendo una cultura en la ciudadanía que nos permita tener un municipio limpio, con una inversión total de 3 millones 253 mil 559 pesos.

En gran medida para proteger nuestro medio ambiente fomentamos en 20 escuelas la educación ambiental en comunidades como Amayo, El Jobo, y San Pedro Huitzquilico donde logramos concientizar a más de 1 mil 500 alumnos de preescolar ,primaria, secundaria y bachillerato.

En un esfuerzo de que la sociedad conozca y respete nuestra flora y fauna otorgamos 1 mil 100 trípticos y 1 mil folletos con el fin de crear conciencia en la ciudadanía para valorar la biodiversidad de nuestro pueblo y a la vez sea un atractivo más para sus visitantes y que conozcan su magia a través de 25 cuadros fotográficos.

Con la visión de conservar sanos nuestros bosques gestionamos ante la (CONAFOR) un proyecto de brigadas comunitarias de sanidad forestal para los ejidos La Trinidad, Coronel José Castillo, Potrerillos con una inversión de 130 mil pesos para el equipamiento de los brigadistas.



*Día mundial del medio ambiente.*

Por ser nuestro municipio un lugar muy visitado por turistas locales, nacionales y extranjeros se llevan a cabo campañas sobre separación de residuos, otorgamos seiscientos volantes informativos a la ciudadanía.

Para mitigar el cambio climático y recuperar las áreas devastadas por la tala y el desmonte donamos 9 mil 850 arbolitos de distintas especies a varias comunidades como Uxtuapan, Ixtacamel, Cruztitla y se germinó dentro del vivero municipal 1 mil 300 semillas de cedro blanco.

Atendimos en tiempo y forma 113 solicitudes para tala de árbol en riesgo de caer, se otorgó 20 permisos, fomentando la reforestación se donó de 10 a 30 árboles por cada derribo.

Para conmemorar el día Mundial del Medio Ambiente se hizo presencia en las principales calles del municipio con un desfile alusivo donde participaron más de doscientos alumnos de la escuela Primaria Oficial Amado Nervo y la escuela Secundaria General Benemérito de las Américas.

Con el objetivo firme de reforestar nuestro municipio gestionamos ante la CONAFOR 25 mil árboles de Caoba y Leucaena.

En materia de fomentar el reciclaje y la educación ambiental se trabajó con 8 clubs de la tercera edad donde impartimos pláticas a más de 400 adultos mayores.

Para fomentar los valores ambientales en los más pequeños se llevó a cabo una reforestación en el paraje la cebolla con más de 80 niños que participaron en el campamento mágico de verano.

Para estar al pendiente de lo que sucede en nuestros ecosistemas se realizaron dos operativos junto con seguridad pública municipal se atendió el llamado de las autoridades ejidales de Miramar en los cual se logró poner a disposición a los presuntos involucrados en crímenes contra la naturaleza.

En estas acciones llevadas por el departamento de ecología optamos por la protección, el desarrollo y el equilibrio ecológico del municipio cuidar y sanear nuestros recursos naturales y concientizar a la población para velar por el derecho de vivir en un ambiente digno, buscando la sustentabilidad para resguardar el patrimonio natural para las futuras generaciones.



Educación ambiental con jóvenes



Entrega de trípticos

En acciones realizadas por servicios municipales continuamos dando seguimiento de manera continua de mantener limpio nuestro municipio en el cual se recolectan de 18 a 20 toneladas diarias de desechos que son enviados al relleno sanitario ubicado en Palmira, Tancanhuitz, S.L.P esto con el fin de evitar focos de infección, contaminación y mala imagen en nuestro pueblo mágico de Xilitla.

Para dar un mejor servicio a la ciudadanía se adquirió herramienta, uniformes, gasolina, refacciones y contenedores para basura con el fin de mejorar la atención en el servicio con un costo de 201 mil 842 pesos.

Al llevar un trabajo con el interés constante en atender las demandas de la población en materia de residuos sólidos el municipio destina la cantidad de 417 mil 600 pesos.

En cuestiones de gastos operativos por traslado de residuos sólidos (gasolina refacciones y arrendamiento de vehículos) para brindar un servicio completo a la ciudadanía se invirtió la cantidad de 1 millón 996 mil 291 pesos.

Para contar con un espacio digno, se comenzó la rehabilitación del jardín municipal con una inversión inicial de 637 mil 826 pesos para brindar una mejor imagen a la plaza principal.



Germinando en el vivero

Para mantener limpios nuestro parque y jardines a través de las cuadrillas de trabajo se podaron árboles en el jardín principal esto para dar una mejor imagen a nuestro pueblo, se limpiaron varias avenidas con áreas verdes, con un trabajo eficiente para embellecer áreas estratégicas para nuestros ciudadanos y visitantes.

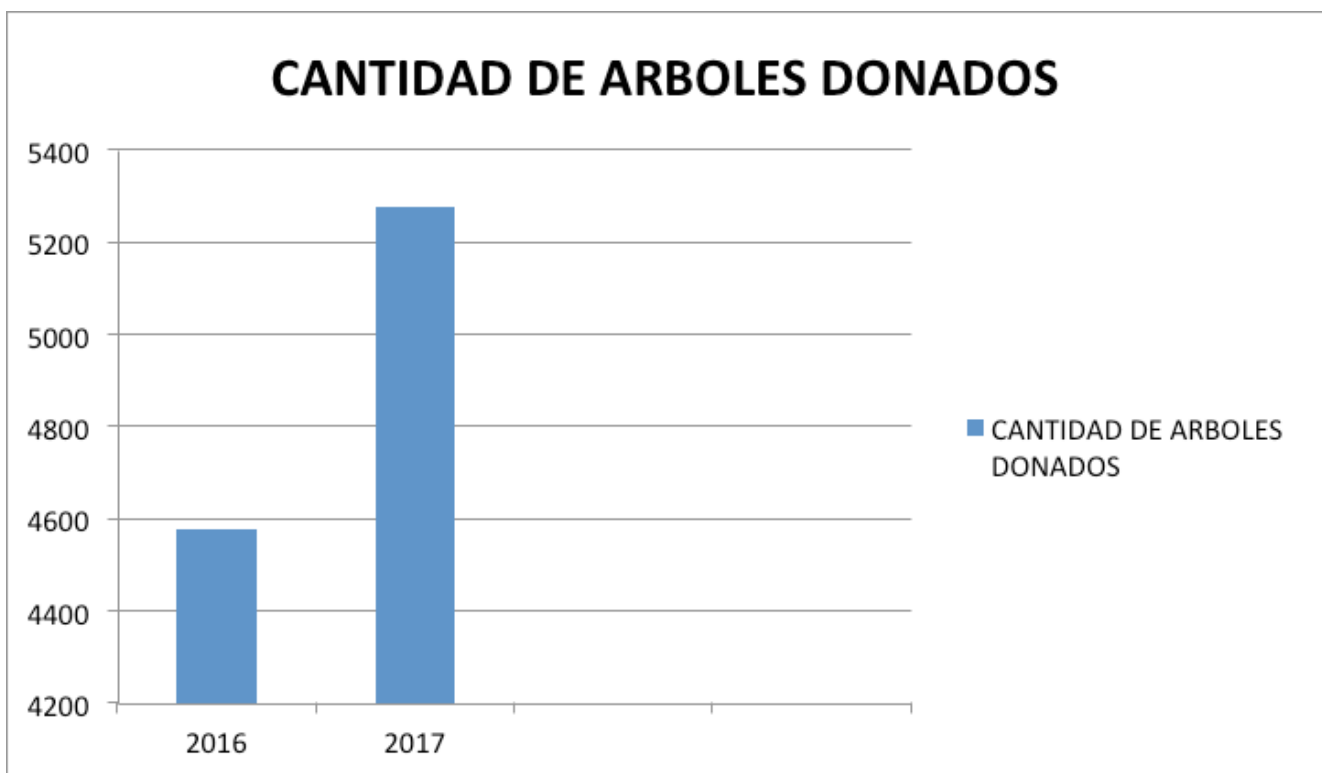
Con estas acciones se tendrá un municipio más limpio y sustentable donde el equilibrio la protección y el desarrollo fortalezcan nuestro medio ambiente.



Plantas en el vivero



Supervisores





Reforestando en el campamento



## Desarrollo Urbano y Gestión Sustentable.

En el esfuerzo por regular el crecimiento territorial de los asentamientos humanos y una movilidad sustentable, se deberá impulsar la infraestructura necesaria en el marco de una planeación del desarrollo urbano, que considere los Reglamentos de Construcción y de Imagen Urbana del Municipio con una inversión de 2 millones 317 mil 457 pesos.

En el cumplimiento del Reglamento de Imagen Urbana del Municipio de Xilitla es prioridad la conservación de la apariencia en un 50 por ciento de aquellos espacios en los que presentan edificaciones con valor histórico y cultural, como es el caso del Ex Convento de San Agustín y la Plaza Municipal.

En base al Reglamento de Construcción del municipio de Xilitla hemos expedido cuarenta y un licencias de construcción.

En trabajos de rehabilitación de alumbrado público en la cabecera municipal y en varias localidades con la inversión de 593 mil 321 pesos para beneficiar 40 mil 378 habitantes y construcción de alumbrado público en el 4 sector, con un avance físico del 80 por ciento con una inversión de 731 mil 415 pesos para beneficiar a 6 mil 576 personas.



*mejoramiento del área verde del Auditorio Municipal*



*Pavimentación de calle Escontria*



*Pavimentación de calle Escontria*

Con la construcción del andador peatonal al hospital en una primera etapa con un avance físico del 30 por ciento y una inversión de 150 mil pesos para beneficiar a 6 mil 576 personas.

En la comunidad de la Escalera con la construcción de un andador en una primera etapa con un avance del 30 por ciento y con una inversión de 150 mil pesos para beneficiar a 303 habitantes.

Con una inversión de 186 mil 250 pesos, se rehabilitaron la cantidad de 291 metros cuadrados en la Calle Amado Nervo para beneficiar a 6 mil 576 personas.



*Pavimentación en la comunidad de Huaxuco Xilitla*

Así mismo en la comunidad de Tierra Blanca se ejecutaron 3 mil 760 pesos para rehabilitar la calle Principal y beneficiar a 185 habitantes.

Como parte del fortalecimiento municipal se invirtió la cantidad de 186 mil 247 pesos en equipamiento con lote de equipo y materiales para los departamentos de Obras Publicas y Servicios Municipales y beneficiar a 6 mil 616 usuarios.

Para generar una mejor infraestructura en la rehabilitación de centros comunitarios se invirtió la cantidad de 14 mil 955 pesos para beneficiar a 1 mil 540 habitantes de las siguientes comunidades Tlamimil, Ahuacatlán de Jesús, Rincón de Zacatipa y San Antonio Xalcuayo.

Se ejecutaron 29 mil 232 pesos para la construcción de un centro comunitario en la comunidad de Peña Blanca para beneficiar a 742 habitantes.

Con la construcción de una barda perimetral en Ixtacamel, Buenos Aires se invirtió un monto de 241 mil 011 pesos para beneficiar a 284 personas.

Mediante la gestión recursos para actividades dedicadas a la conservación y restauración de la cabecera municipal se invirtió un monto de 2 mil 320 pesos para la rehabilitación de parque infantil - Los Cozolitos y beneficiar a 600 personas.

Con la inversión de 5 mil 550 pesos para ejecutar la construcción de 2 pasos peatonales en la cabecera municipal y en la comunidad de la palizada para beneficiar a 6 mil 667 habitantes.

Con una inversión de 23 mil 396 Pesos en la rehabilitación y mantenimiento de oficinas de departamentos municipales para beneficiar a 6 mil ,576 personas.

Con estas acciones se da cumplimiento al Desarrollo Urbano para mejorar las condiciones de una buena Imagen Urbana permanente.

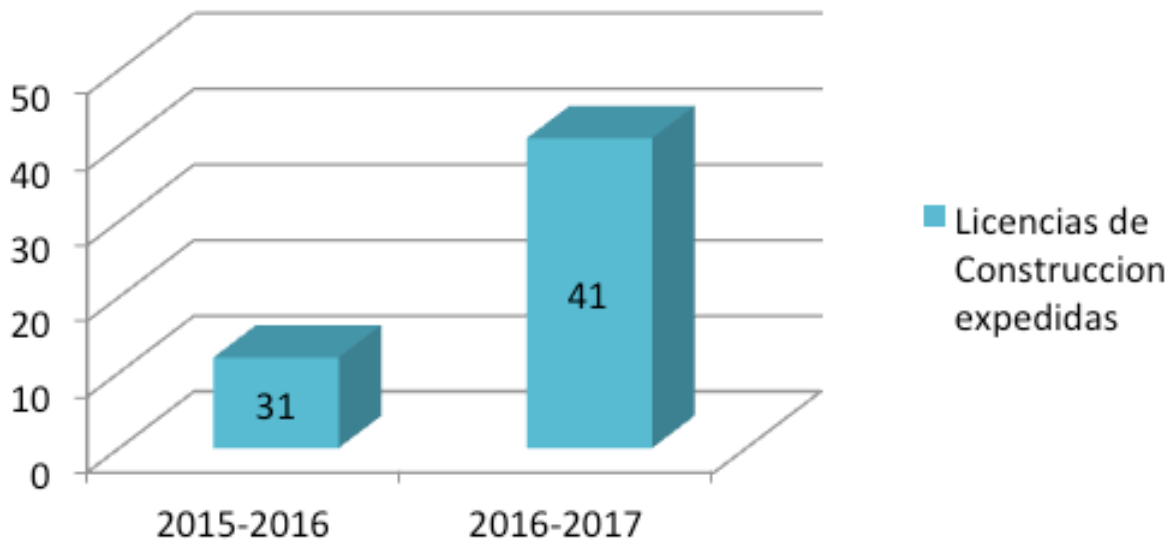


*Pavimentación en la Comunidad de Puerto de Potrerillos*



*Rehabilitación Calle Amado Nervo*

## Licencias de Construcción expedidas





## Electrificación.

El servicio eléctrico es de suma importancia para el bienestar de las familias pues sin este no se logra un desarrollo social sustentable en sus hogares, es por ello que se hizo una inversión de 1 millón 928 mil 171 pesos.

Para brindar un mejor servicio a la población se realizaron 2 ampliaciones de red de distribución eléctrica en las localidades del Manteco-El Sabino con una inversión de 412 mil 319 pesos, así mismo en la localidad de Tierra Blanca Fracción con una inversión de 155 mil 718 pesos, beneficiando a 411 familias.

Este gobierno comprometido con las nuevas tecnologías en la inversión de energía sustentable y limpia, en convenio con la SEDESORE se logró gestionar 30 paneles solares, otorgando 20 en la localidad de Quirámbaro y 10 en Joya del Durazno con una inversión total 970 mil 134 pesos, los cuales son en beneficio de 30 familias.



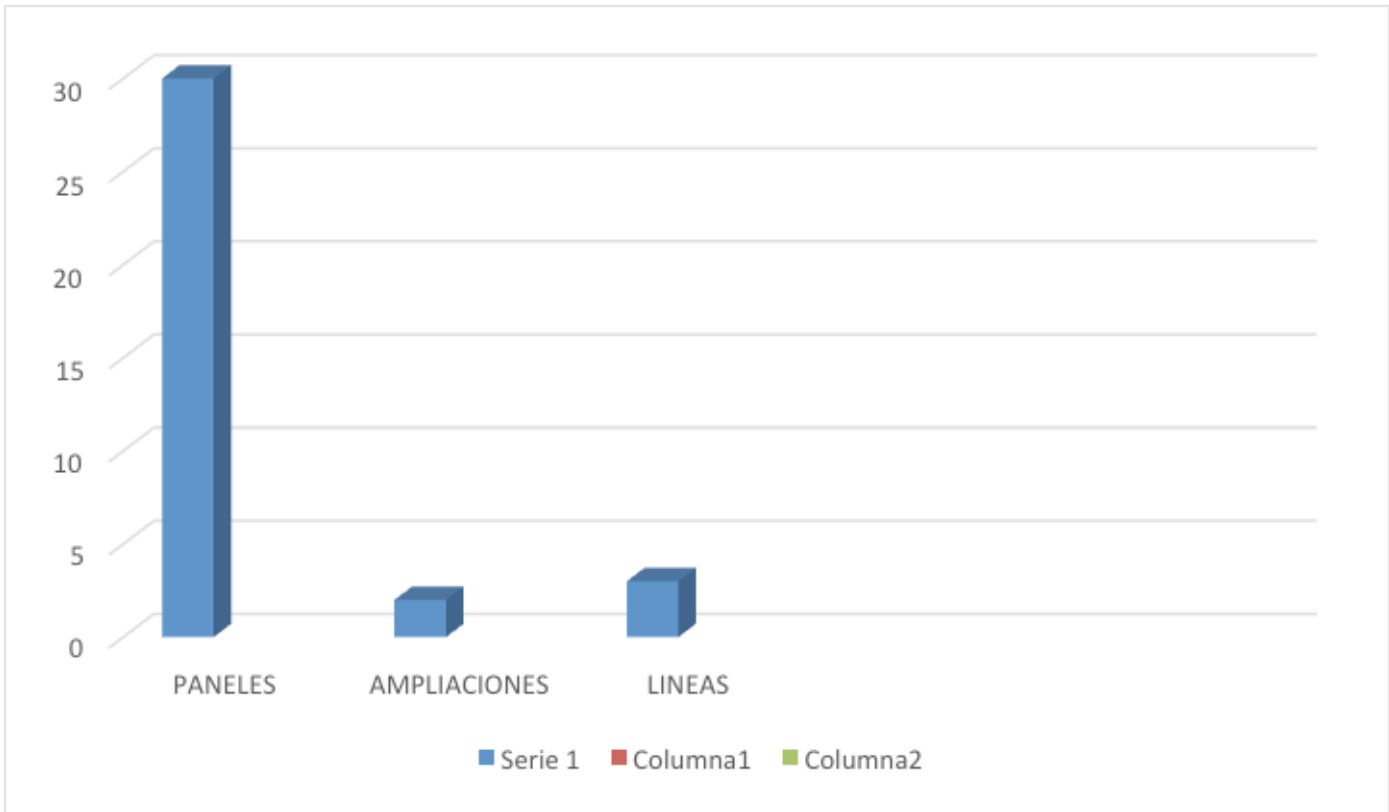
*Ampliación de red eléctrica Manteco-El Sabino.*

Para dar continuidad al trabajo de esta administración, comprometida con el progreso para las localidades del municipio, se tienen en proceso la construcción de 3 líneas eléctricas en las localidades de Rancho Nuevo-Poxtla, Agua Puerca y Tlaletla con un monto ejercido de 390 mil pesos y un avance del 30 % en cada una.

Con trabajo y esfuerzo seguiremos la gestión y aplicando los proyectos necesarios para que las viviendas de las localidades más vulnerables de Xilitla cuenten con un servicio digno y de calidad para sus habitantes.



Ampliación de red eléctrica Tierra Blanca fracción.



# ELECTRIFICACIÓN

**INVERSIÓN DE 1,928,170.00**


- 30 PANELES SOLARES
- 2 AMPLIACIONES DE RED DE DISTRIBUCIÓN ELÉCTRICA
- 3 LINEAS DE RED DE DISTRIBUCIÓN ELÉCTRICA
- 587 PERSONAS BENEFICIADAS

## Pavimentación De Calles.

En el municipio de Xilitla realizamos la rehabilitación de calles y construcción de pavimentos para fomentar la integración territorial y la movilidad social dentro de las comunidades, dando como resultado que las personas se desplacen de una manera fácil y segura el resultado de la pavimentación es de 11 mil 854 metros cuadrados de calles, con una inversión total de 7 millones 854 mil 499 pesos.

En la Cabecera Municipal, en la calle Pípila, calle Escontría y en comunidades, como el Cañón, Puerto de Potrerillos y el Sabino, en obras terminadas se invirtió un monto de 2 millones 410 mil 147 pesos para pavimentar 3 mil 700 metros cuadrados y beneficiar a 15 mil 171 personas.

Con un monto de 4 millones 720 mil 221 pesos en las comunidades de Ahuacatlán, Pozo Tapado, el Pino y San Antonio Huitzquico se pavimentaron 6 mil 767 metros cuadrados para beneficiar a 2 mil 212 habitantes y mejorar el acceso a las comunidades.



Pavimentación calle Escontría Xilitla

Se ejerció un monto de 500 mil pesos en las siguientes comunidades: la Barranca, San Antonio Xalcuayo 2, San Antonio Huiztquilico, La Palma, con la pavimentación de 1 mil 52 metros cuadrados para incrementar la movilidad carretera, lo que beneficio a 363 habitantes.

Con una inversión de 104 mil 130 pesos, para rehabilitar un muro de contención en la escuela primaria de la comunidad de la Conchita con un avance físico del 71 por ciento.

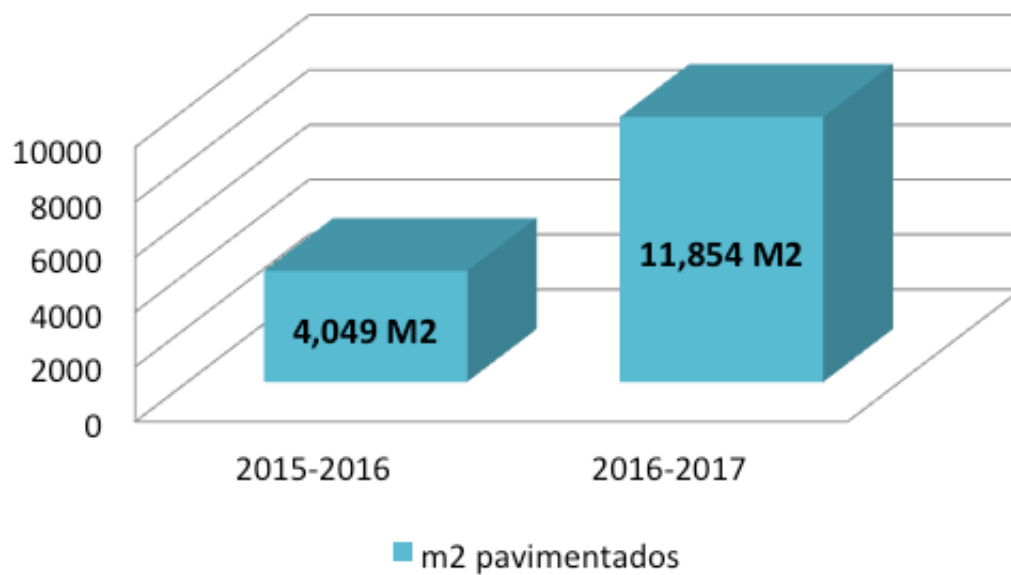
Con la edificación de 2 muros de contención, se invirtieron 120 mil pesos para beneficiar a 15 personas de la localidad de Apetzco.

Es prioritario mejorar las condiciones físicas de caminos y carreteras, sobre todo en las comunidades del municipio se requiere ampliar la infraestructura carretera para promover con mayor dinamismo el comercio local y el turismo.



*Pavimentación en la comunidad de Huaxuco*

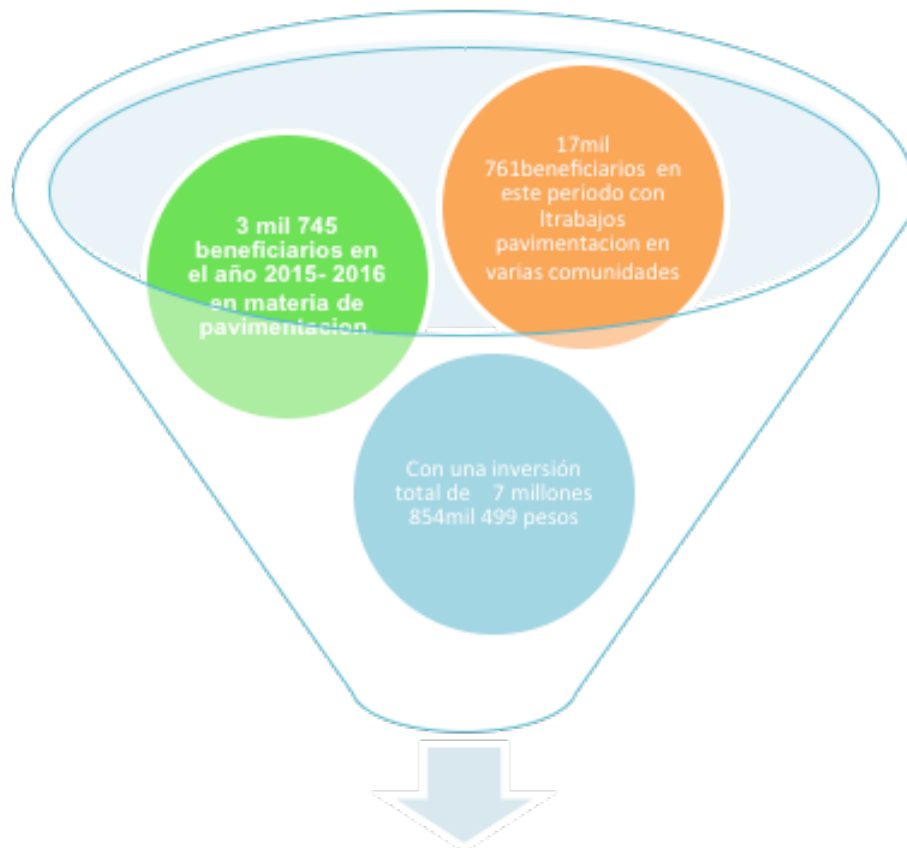
## PAVIMENTACIÓN DE CALLES



Pavimentación en la Comunidad de Puerto de Potrerillos



Pavimentación en la comunidad de Huaxuco Xilitla



**Acciones encaminadas para aumentar la movilidad social y la integración territorial**

## Movilidad y Vías de Comunicación.

Construir y modernizar las vías de comunicación del municipio de Xilitla para este gobierno siempre será una prioridad, por lo que en este segundo año de trabajo se han realizado las rehabilitaciones y modernizaciones de caminos rurales y carreteras de mayor impacto social con una inversión total de 4 millones 362 mil 650 pesos.

Al realizar estas acciones el gobierno de la mano con las instancias federales y estatales facilitan la vida de los habitantes del municipio, dándoles facilidad y acceso a los servicios con vías de comunicación segura y durable para Xilitla.

Para poder trasladarse con mayor seguridad y rapidez se modernizó y pavimentó el camino de Ahuehueyo-Zapuyo-Manteyo tramo kilómetro 0 más 000 al kilómetro 5 más 560 subtramo modernizado el 3 más 400 al 4 más 400 con una inversión de 216 mil 848 pesos, el cual beneficia a un total de 2 mil 904 personas.

También se destaca la rehabilitación de 2 caminos rurales, el primero que beneficia a la localidad de Zapuyo, con una inversión de 798 mil 630 pesos, teniendo un total de 1 mil 267 personas beneficiadas.

Así mismo se realizó la rehabilitación de un camino rural el cual beneficia a 511 personas de la localidad de Cuartillo Nuevo, con una inversión de 1 millón 99 mil 582 pesos.

Continuando con los avances y compromisos adquiridos se tienen en proceso las obras de pavimentación de camino principal en tramos aislados en la localidad de el Balcón y La Soledad con un ejercido de 1 millón 184 mil 925 pesos con un avance del 30 %; también la pavimentación de concreto hidráulico en a localidades Agua de la Peña, con un ejercido de 1 millón 62 mil 664 pesos; con un avance del 30 %; las cuales benefician a un total de 1 mil 613 personas.



Camino El Naranja-La Ceiba

Con el arduo trabajo que se gestiona y se realiza estas acciones, reiteramos nuestro compromiso por dotar al municipio de vías de comunicación digna y segura para los habitantes de las comunidades más alejadas y marginadas, consolidando una red moderna de movilidad y vías de comunicación para Xilitla.



## Transporte Urbano o Rural.

Dar seguimiento de manera conjunta con el Consejo Municipal de Transporte y la Delegación Huasteca Sur de la Secretaría de Comunicaciones y Transportes del Estado para atender las necesidades y carencias derivadas de la prestación del servicio de transporte público en nuestro municipio.

Mediante la publicación en el Periódico Oficial del Gobierno del Estado el día 10 de Agosto de 2016, de la "Convocatoria para el otorgamiento de permisos temporales para la prestación del servicio público", emitido por el poder Ejecutivo del Estado de San Luis Potosí, la cual viene a regularizar mediante el otorgamiento de permisos temporales hasta por cinco años a las 59 solicitantes de permiso del servicio de transporte público en nuestro municipio, quienes actualmente se encuentran en trámite y en espera de una respuesta a su solicitud ante la Secretaría de Comunicaciones y Transporte, misma que vendrá también a modernizar el parque vehicular de los prestadores del servicio de transporte público por los nuevos requerimientos asentados en la convocatoria.

Por medio del Consejo Municipal de Transporte y en los acuerdos tomados en la octava sesión extraordinaria se notificó a esta dependencia de las rutas rurales en el municipio en las cuales no se cuenta con el servicio de transporte público en base al grado de necesidad que cada una presenta, para que sean tomadas en cuenta en el otorgamiento de permisos temporales en el presente año, dicha acción beneficiará a 20 localidades que no contaban con este servicio.

Se facilitaron los diversos requerimientos hechos por la delegación de la SCT para que acudieran a nuestro municipio a realizar el Pase de Revista 2017 a los prestadores de los servicios públicos concesionados y permisionarios en sus diferentes modalidades, la cual vigila que las unidades de los transportistas concesionados y permisionarios se encuentren en óptimas condiciones mejorando la calidad en el servicio brindado.



Mesa de Atención Delegación SCT y Solicitantes De Permiso Temporal



Pase de revista 2017

Se continuó con las reuniones programadas del Consejo Municipal de Transporte, sumándose a la fecha 8 sesiones, en las cuales se trataron importantes puntos y acuerdos tal es el caso de la duplicidad de rampas en las rutas, misma que dividía a los compañeros de esta, lográndose acuerdos para que situaciones similares no se repitieran, de igual forma hemos buscado mantener una unidad y compañerismo entre los prestadores de este servicio con el único fin de buscar la mejoría de la calidad en el servicio brindado a la ciudadanía la cual demanda un servicio eficiente y responsable.

Se ha encaminado a la regularización del transporte informal con la convocatoria actual para el otorgamiento de permisos temporales emitida por el Poder Ejecutivo del Estado, otorgándose la atención y asesoría necesaria para todos los prestadores del servicio en el municipio que deseen tramitar o regularizar sus permisos.



Reunion de trabajo delegado SCT



Pase De Revista 2017

## SESIONES DEL CONSEJO MUNICIPAL DE



**Consejo Mpal del Transporte Publico**  
Mediante la publicacion en el Periódico Oficial del Gobierno del Estado el día 10 de Agosto de 2016, de la "Convocatoria para el otorgamiento de permisos temporales para la prestación del servicio publico" Bajo los siguientes Puntos:

- Regularización Transporte Informal
- Suprime Entrega de Permisos de Manera Discrecional
- Modernización del Sector
- Verificación de Óptimas Condiciones de las Unidades

## Caminos, Carreteras y Puentes.

El cambio constante en las sociedades nos pide más y mejores caminos, puentes y carreteras, firmes y duraderas que permitan combatir el rezago social de las zonas marginadas de nuestro bello y mágico municipio; es por eso que se debe contar con buena infraestructura en vías de comunicación digna para el traslado seguro, buenos servicios de salud y desarrollo social sustentable, invirtiendo en el tema 16 millones 403 mil 737 pesos.

Destacando la apertura de camino en la localidad de Pilahuehueyo con una inversión de 7 millones 382 mil 889 pesos donde se beneficia a 186 personas y la construcción de un camino saca cosechas en la localidad de Xocooyo con una inversión de 847 mil 965 pesos, el cual beneficia a 143 personas.

Así mismo la pavimentación del camino rural en la comunidad de Uxtuapan con una inversión de 689 mil 440 pesos beneficiando así a 590 persona.

En convenio con Gobierno Federal se pavimentó el camino de La Ceiba- El Naranjal con un programado de 17 millones y ejercido en el periodo 1 millón 700 mil pesos, beneficiando a 356 personas.

En proceso se tienen ocho pavimentaciones de camino principal en las localidades de: Cuartillo Viejo- El Carrizal, La Florida, El Jobo Xiloxuchico, Miramar Viejo, El Barrio, Zacatipa y Ollita del Pino; las cuales presentan 53% de avance en promedio, con una inversión total de 5 millones 783 mil 443 pesos.

Sumando esfuerzos, gestionando recursos, trabajando arduamente seguimos enfocados en la mejora continua de las vías de comunicación para satisfacer las necesidades prioritarias en cuanto a caminos que requiere la ciudadanía.



*Pavimentación calle principal Uxtuapan*



Pavimentación de calle en El Sabino





*Pavimentación de calle en El Sabino*



# 2<sup>o</sup> Segundo

## Informe de Gobierno

### Xilitla Seguro

Garantizar la integridad física, la tranquilidad social y la convivencia armónica de los Xilitlenses, brindando mayor seguridad y justicia a los ciudadanos.

*¡Progreso para todos!*

## Seguridad Pública y Vialidad.

La seguridad pública y vialidad está encaminada al bien común de todos los Xilitlenses y visitantes, por lo que este gobierno ha invertido la cantidad de 7 millones 495 mil 343 pesos.

Llevándose a cabo 2 mil 56 recorridos de seguridad y vigilancia en comunidades, cabecera municipal y en los principales lugares turísticos que se encuentran en nuestro municipio, incrementándose en un 18% más en relación con el primer año de gestión.

Se ha dado servicio de seguridad y vigilancia en las dos casetas de vigilancia instalada la primera de ellas en la Delegación de Ahuacatlán de Jesús, lo que beneficia a 10 localidades que comprenden desde el Retén hasta la localidad de Soledad de Zaragoza. La Segunda de ellas se ubica en la comunidad de San Pedro Huitzquilico, con la cual se logra brindar seguridad a nueve localidades que abarcan de San Antonio Huitzquilico hasta la localidad del Cañón.

La Dirección de Seguridad Pública y Tránsito Municipal, se ha enfocado en seguir impartiendo platicas dentro del programa "Prevenir Educando", platicas de "Prevención del Delito" en las diferentes instituciones educativas de la cabecera municipal, viéndose beneficiados un total de 2 mil 20 personas entre alumnos y padres de familia.

Se ha capacitado a conductores de cuatrimotos y motocicletas, a fin de inculcar la cultura de portar con seguridad sus cascos y se colocaron carteles para prevenir delitos en materia de vialidad.

Para continuar brindando una mejor calidad en la cuestión de vialidad tanto para el peatón como para los automovilistas, la Dirección de Seguridad Pública y Tránsito Municipal instaló señaléticas de vialidad en las principales calles de la zona centro y se habilitaron calles para mantener un solo sentido y evitar congestionamientos viales.



Capacitación atención a la ciudadanía



Colocación de señáletica

Para dar un mejor servicio de seguridad pública a la ciudadanía se invirtió en rehabilitación de las oficinas de Seguridad Pública, equipamiento, adquisición de materiales, salarios y compensaciones, gastos operativos y combustible por la cantidad de 7 millones 415 mil 350 pesos.

Para brindar una mayor seguridad a la población en general, en este año se contrató a más personal para la Dirección de Seguridad Pública y Tránsito Municipal, y se dotó de uniformes completos con una inversión de 79 mil 993 pesos.

La actuación e instrucción policial debe estar apegada a la normatividad vigente y legalmente establecida, es por ello que el policía debe conocer y desarrollar sus actividades en apego al marco jurídico establecido por la Constitución Política de los Estados Unidos Mexicanos, para lograr el fortalecimiento en la seguridad de la población y salvaguardar los derechos humanos, por ello se continúa con la capacitación a nuestros elementos de la dirección de Seguridad Pública y Tránsito Municipal, en materia de "Primer Respondiente", cuya finalidad es contar con elementos preparados para servir a la comunidad.

En materia de seguridad pública y vialidad se ha reforzado la vigilancia y la atención a la ciudadanía como una tarea primordial para así mantener la tranquilidad de los ciudadanos.

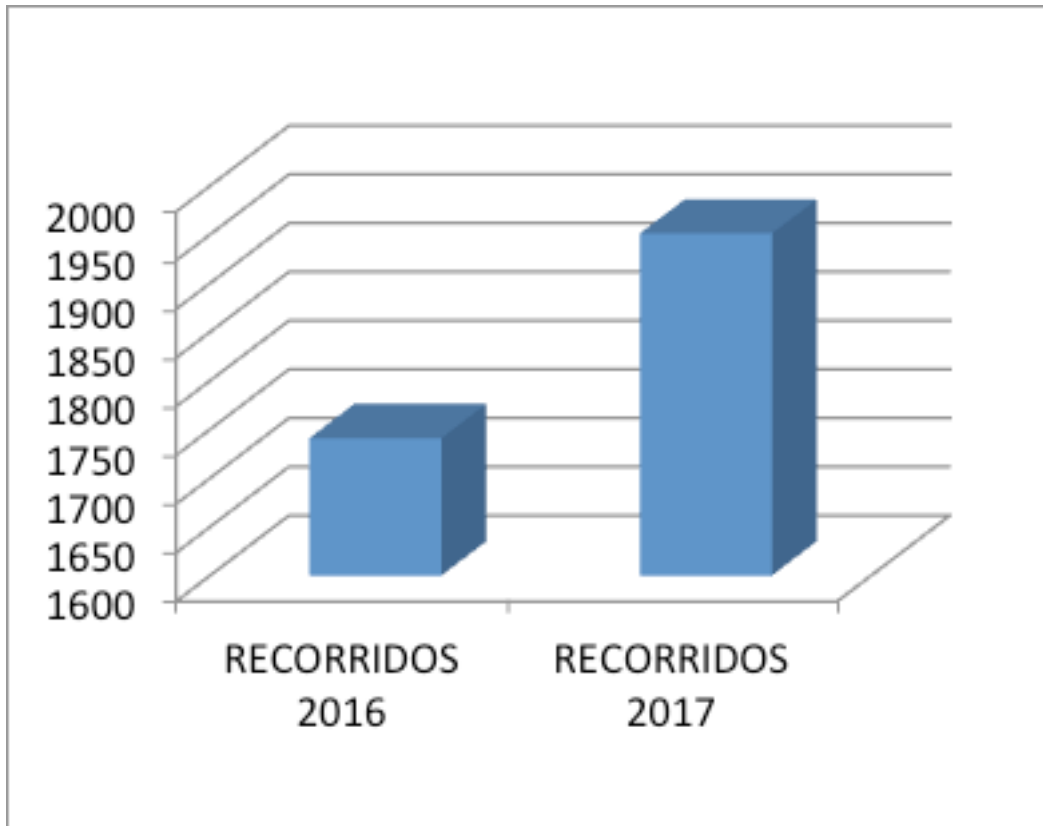


Patrulla Municipal



Dirección General de Seguridad Pública y Transito Municipal

**Gráfica de recorridos de la Dirección de Seguridad Pública Y Tránsito Municipal.  
2016-2017.**





## Prevención del Delito.

La política preventiva es parte sustancial del combate contra el crimen. Por ello es necesario dar impulso a programas y acciones integrales a nivel nacional, regional, estatal y municipal a fin de fomentar un mayor nivel de desarrollo y mejores condiciones de vida que prevengan conductas delictivas en las comunidades y espacios urbanos, y que garanticen a toda la población el goce de sus derechos y libertades.

Por conducto de la Dirección de Seguridad Pública y Tránsito Municipal se ha dado seguimiento a capacitaciones en materia de prevención del delito, a fin de reforzar la seguridad y la cultura de prevención en las escuelas, con la participación de maestros, padres de familia y la comunidad, a fin de lograr escuelas seguras sin la amenaza de las drogas, priorizando las escuelas ubicadas en las zonas de mayor índice delictivo.

De igual manera se ha brindado capacitación en materia de prevención del delito a mujeres beneficiarias del programa PROSPERA y Adultos Mayores. Con lo cual se ha obtenido un 75 por ciento de eficacia.

Gracias a la gestión realizada por esta administración, el Poder Judicial del Estado impartió una



Pláticas para prevenir el delito de "Violencia Familiar" en comunidades.

capacitación a los jueces auxiliares de las diferentes comunidades que pertenecen a nuestro municipio con el tema: Ley de Justicia Indígena del Estado de San Luis Potosí, lo que permite que nuestras comunidades recuperen la confianza en sus autoridades, con una solidez de procuración de justicia.

Mediante la elaboración de folletos, colocación de carteles e implementación de pláticas llevamos a cabo la difusión del tema de prevención del delito en las diferentes comunidades indígenas, lo que ha permitido la disminución del acoso escolar y problemas de adicciones repartiendo un total de 1 mil 100 carteles.

A la fecha se han desarrollado 21 reuniones mensuales del Consejo Municipal de Seguridad Pública, con las cuales nos permite planear, coordinar y supervisar las acciones, políticas y programas en materia de seguridad pública,

generando estrategias de trabajo entre las diferentes instancias policiales, administrativas, judiciales y militares, en materia de Prevención del Delito y de Seguridad Pública.

La tranquilidad social y la convivencia armónica de los habitantes de Xilitla y de nuestros visitantes, se ha garantizado con la implementación de diferentes operativos como son: "Operativo Guadalupe-Reyes", "Operativo de Año Nuevo", "Operativo Semana Santa", "Operativo Verano Seguro", y "Operativo Fiestas Patronales", con la finalidad de prevenir el delito y brindar seguridad a nuestra gente.

Con el fin de garantizar a niñas, niños y adolescentes, la tutela y el respeto de los derechos fundamentales reconocidos en la Constitución; el área jurídica, tuvo la tarea de implementar 152 conferencias visitando a 43 escuelas de las comunidades de San Pedro Huitzquilco, La Joya



Pláticas para prevenir el delito de "Violencia Familiar" en comunidades.

Larga, Rancho Nuevo, Apetzco, Miramar Nuevo, entre otras; beneficiando a un total de 3 mil 406 alumnos con los temas "La escalera de la violencia", "Violencia de género", "Mitos y realidades de las drogas", "Autoestima en los jóvenes", "La regla de Kiko y la mano", y algunos temas más, todas en relación a la Protección Integral de los Derechos de Niñas, Niños y Adolescentes, y así asegurarles un desarrollo pleno e integral, lo que implica la oportunidad de formarse física, mental, emocional, social y moralmente en condiciones de igualdad.

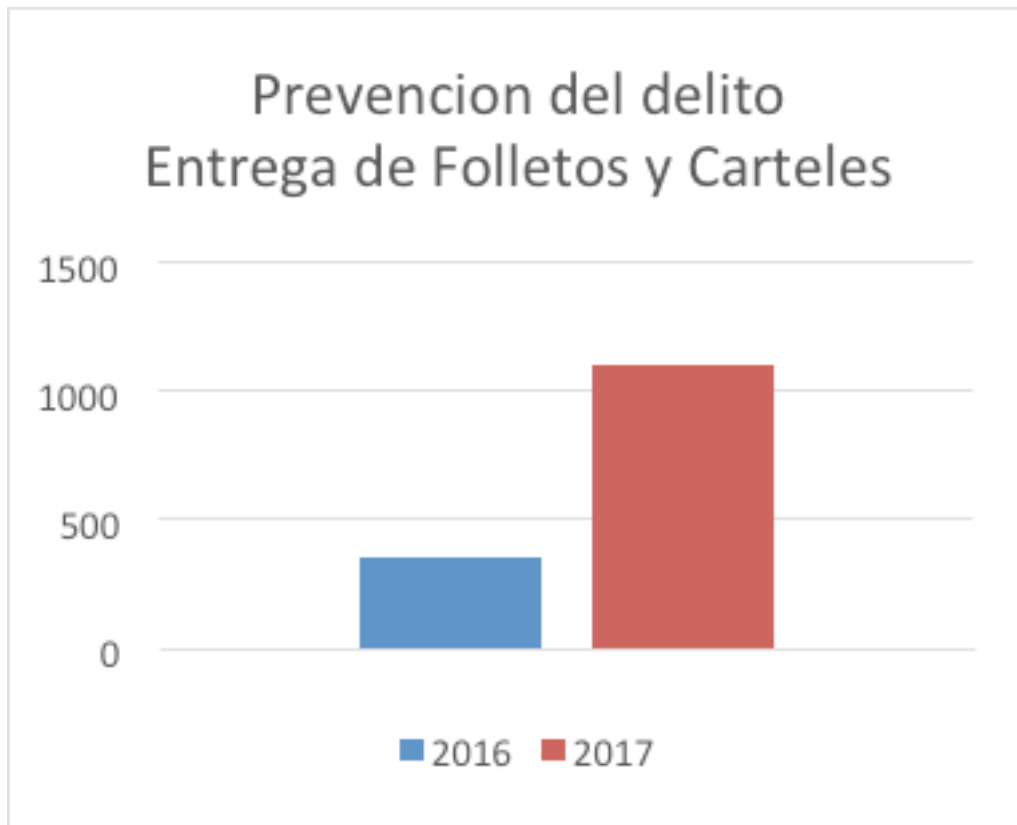
Con estas acciones ha crecido la confianza de la ciudadanía en este Gobierno Municipal y ha permitido la disminución de la incidencia delictiva en nuestro Municipio.



Participación en reuniones de Consejo de Seguridad Pública Municipal.



Obra "La regla de Kiko y la mano" llevado a cabo en la escuela Jardín de Niños "Lauro Aguirre" de la comunidad de La Joya.



## Protección Civil.

Proteger a la ciudadanía en situaciones de desastres provocados por la naturaleza o por la humanidad, con la finalidad de reducir la pérdida de vidas humanas y sus bienes materiales.

Para la seguridad de las personas se integraron un total de 4 brigadas en diferentes centros recreativos cómo en estancias infantiles en las cuales tienen mayor probabilidad de que se genere algún tipo de riesgo, para lo cual se hizo la realización de simulacros para un mejor manejo en caso de algún siniestro, obteniendo un avance en manejo de situaciones de riesgo de un 6%.

Se recibieron dos capacitaciones en materia de primeros auxilios y manejo de extintores, obteniendo un 33.3% más que el año anterior.

Se realizaron un total de 148 verificaciones de establecimientos de diferentes tipos comerciales en medidas de seguridad tanto en cabecera cómo en las comunidades, 47 más que el año anterior.

El departamento cuenta con equipamiento de herramienta cómo picos, palas, bombas aspersores entre otros, también con equipo de comunicación cómo lo son radios portátiles para mantener un amplio panorama en caso de atender cualquier tipo solicitud para apoyar en caso de siniestro o desastre y brindar un mejor servicio para solucionarlo.

Actualmente el departamento se encuentra en la gestión de una estación meteorológica ante la CONANP (Comisión Nacional de Áreas Naturales Protegidas) para poder monitorear los cambios climáticos que puedan generar algún tipo de desastre natural.



*Apoyo en accidente vehicular*



*Equipo para el departamento de protección civil*



*Apoyo en accidente vehicular*

Se mantiene en proceso la gestión de un vehículo para ampliar y atender la gran mayoría de servicios que la población en general solicite.

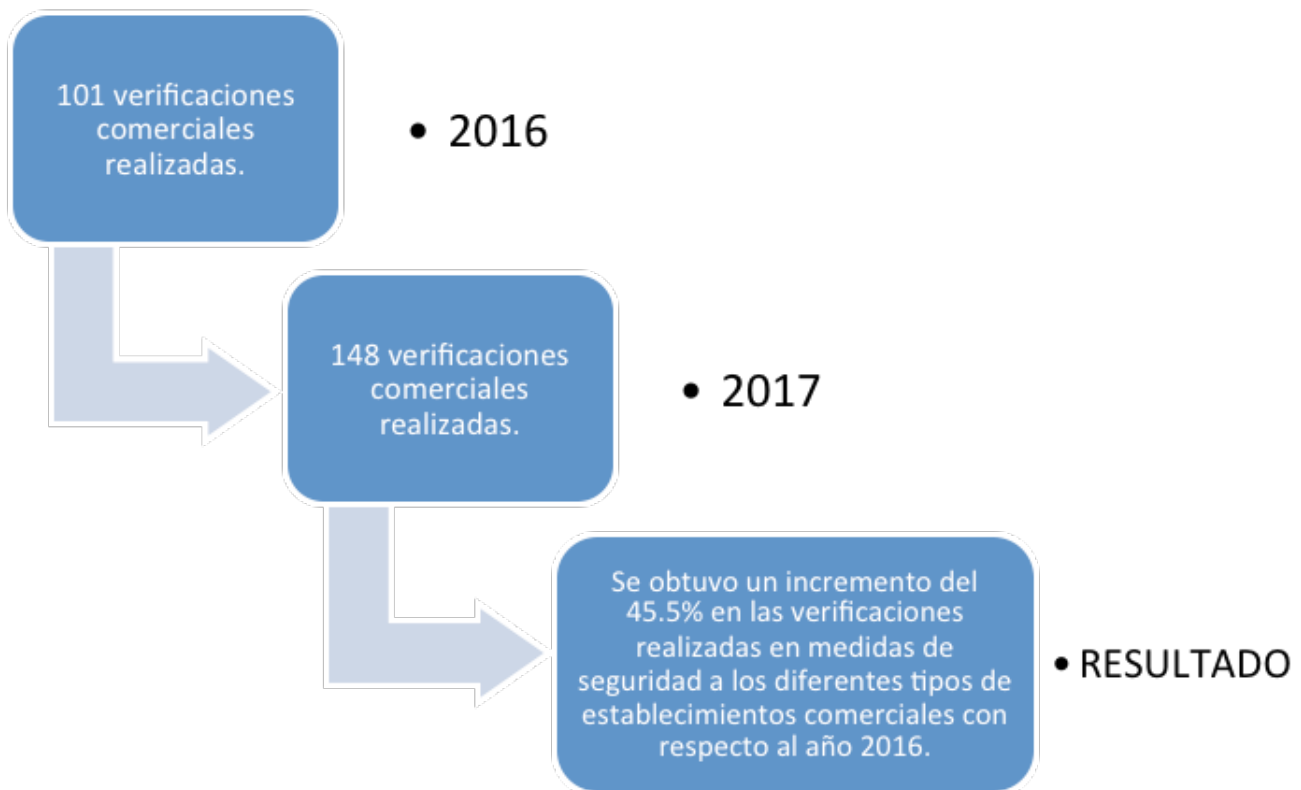
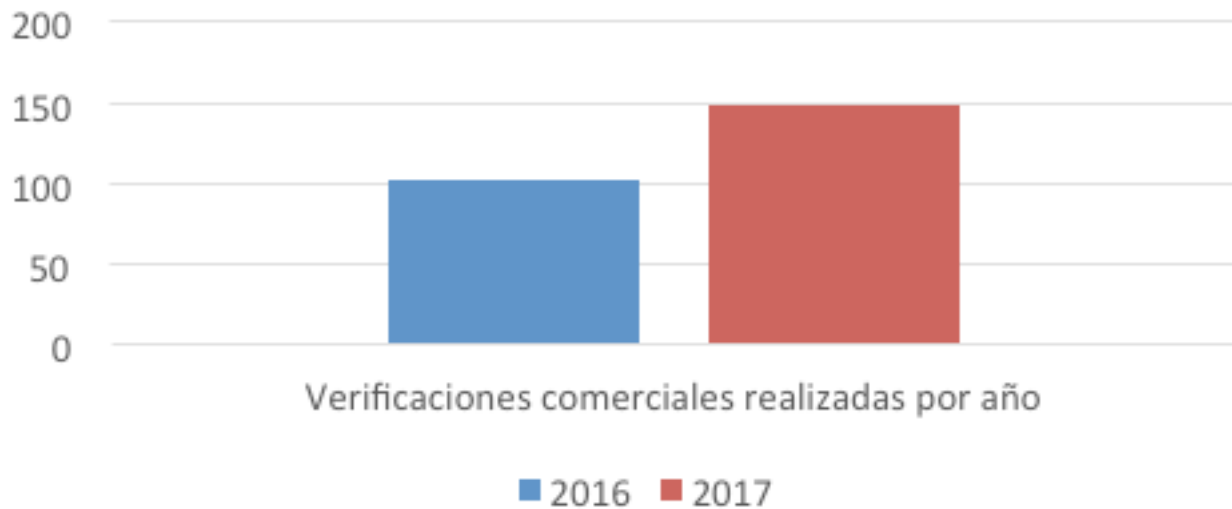
Se realizaron un total aproximado de 387 servicios, entre los más realizados están los traslados de emergencia al hospital, atención de siniestros y desastres naturales o humanos y auxilio en accidentes vehiculares.



*Curso primeros Auxilios*



## Verificaciones comerciales en medidas de seguridad





Verificación de derrumbe



Verificación de incendio de un vehículo.



Verificación de Casa

## Procuración de Justicia.

La procuración de justicia es una de vital importancia para nuestro gobierno, ya que se encarga de salvaguardar el estado de derecho, con apego a la legalidad y con respeto a los derechos humanos, mediante una responsabilidad ética y honestidad de cada uno de nuestros servidores públicos que integramos esta administración municipal.

Este gobierno ha buscado cumplir las acciones y metas del Plan Municipal de Desarrollo, siempre en beneficio de nuestra ciudadanía, para lo cual a la fecha se han brindado un total de 3 mil 74 asesorías jurídicas en materia penal, civil, familiar, agrario, administrativo y mercantil, incrementándose la atención jurídica en un 54 por ciento en relación con nuestro primer año de gobierno.

De igual manera se han elaborado un total de 235 conocimientos de hechos y llevado a cabo 191 convenios conciliatorios y 56 contratos de arrendamiento.

Para fortalecer la confianza de los ciudadanos se distribuyeron 1 mil 300 folletos para la difusión de los servicios que brindan las defensorías públicas del Estado y Federal, para aquellas personas que no cuentan con recursos económicos para pagar un abogado particular.

Se realizaron supervisiones de manera sorpresiva a los trabajos que realizan los oficiales de la Policía Municipal y de esta manera hemos mantenido una estrecha coordinación de trabajo con la dirección de Seguridad Pública y Tránsito Municipal, lo que permite mejorar el servicio que se brinda a la ciudadanía, dando atención a las infracciones que se cometen al Bando de Policía y Buen Gobierno.

Otras de las acciones realizadas en la presente administración por conducto de la Sindicatura Municipal es vigilar el patrimonio del Municipio, dando atención oportuna a la solución de controversias laborales, mercantiles, civiles y/o administrativas en las que forma parte el H. Ayuntamiento, dando atención a un total de 275 convenios de terminación laboral y actualmente se encuentra atendiendo



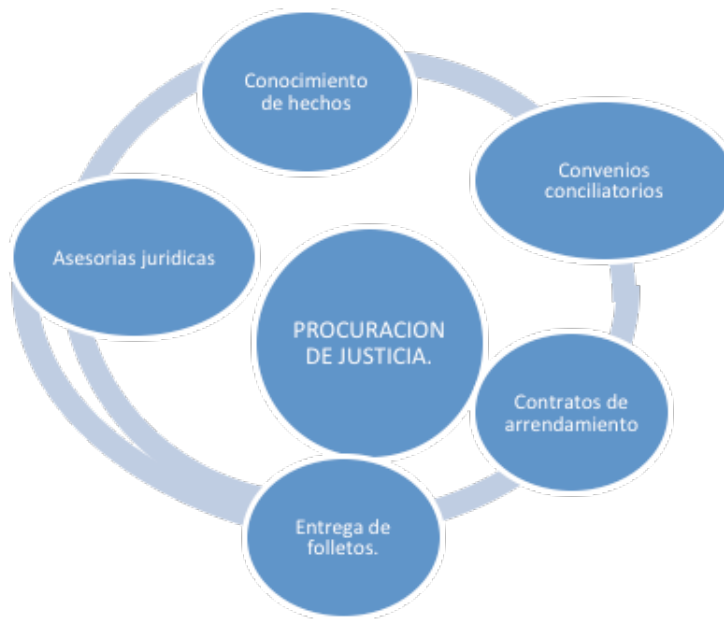
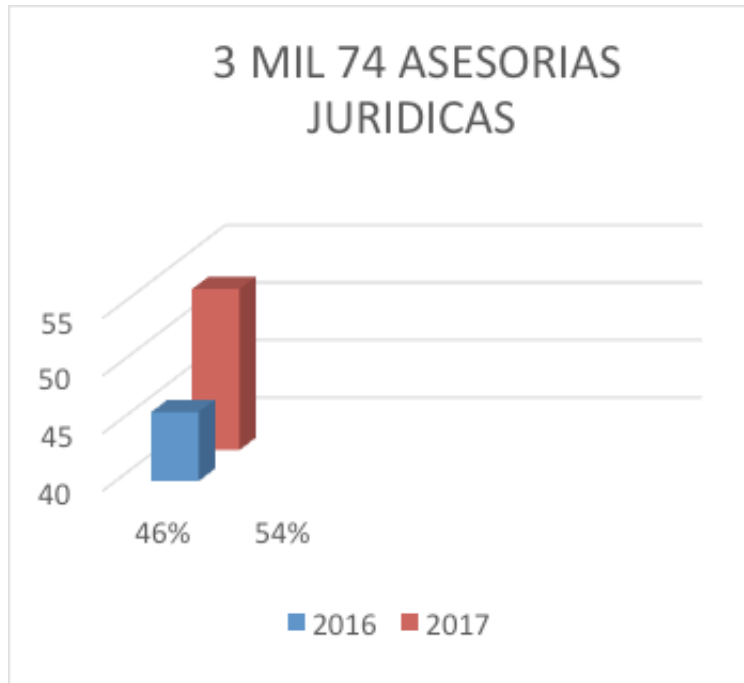
Atención Ciudadana



Capacitación de Jueces Auxiliares

17 controversias legales en contra del Ayuntamiento, disminuyendo con ello en un 58 por ciento las controversias legales de nuestro municipio.

Con estos resultados permite dar respuesta oportuna y eficaz a las necesidades de nuestra sociedad cada vez más demandantes de justicia.





# Segundo

## Informe de Gobierno

### Xilitla con Buen Gobierno

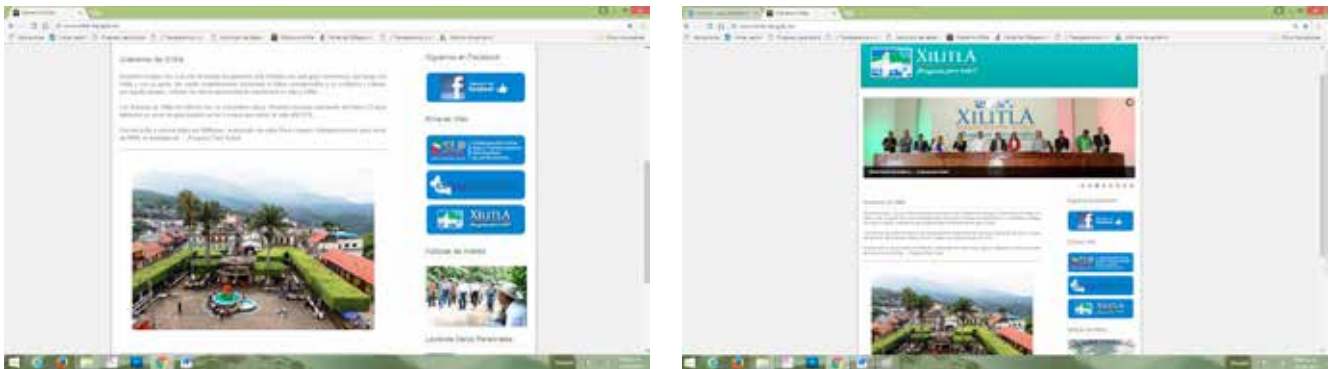
Un buen gobierno siempre busca el bien común de las familias y nuestra propuesta de gobierno es trabajar con la sociedad generando resultados contundentes con rendición de cuentas transparentes, y así poder verificar el desempeño de los funcionarios públicos de nuestro municipio.

*¡Progreso para todos!*

## Gobierno Participativo, Transparente y Eficaz.

Un objetivo primordial de esta administración pública es la transparencia y rendición de cuentas, así como el fomento a la participación ciudadana.

Para este gobierno municipal es una prioridad mantener la credibilidad y confianza de la población de Xilitla lo cual se logra al informar a la ciudadanía sobre las principales obras y acciones que se realizan, las cuales se pueden consultar en el sitio web [www.xilitla-slp.gov.mx](http://www.xilitla-slp.gov.mx) alojado en el servidor de CEFIM y que se actualiza continuamente para estar al día en la información que se genera.



En el tema de la transparencia se logró un avance de un 79.6 por ciento en el nivel de cumplimiento de acuerdo a la última verificación realizada por la CEGAIP en abril del 2017. Esta revisión se realizó con la anterior ley de transparencia y debido a que el 9 de mayo del 2016 entró en vigor la nueva ley de Transparencia se está trabajando en dos nuevos portales para publicar la información pública de oficio a nivel estatal y nacional y en donde a la fecha se tiene un sesenta por ciento de información capturada y se espera que a final de este año se logre superar el ochenta por ciento de calificación con esta nueva ley.

Referente a solicitudes de información pública, se recibieron un total de 43, de las cuales veinte fueron por medio del sistema INFOMEX y el resto por escrito o a través del correo electrónico, a cada una de las cuales se le dio la atención correspondiente.

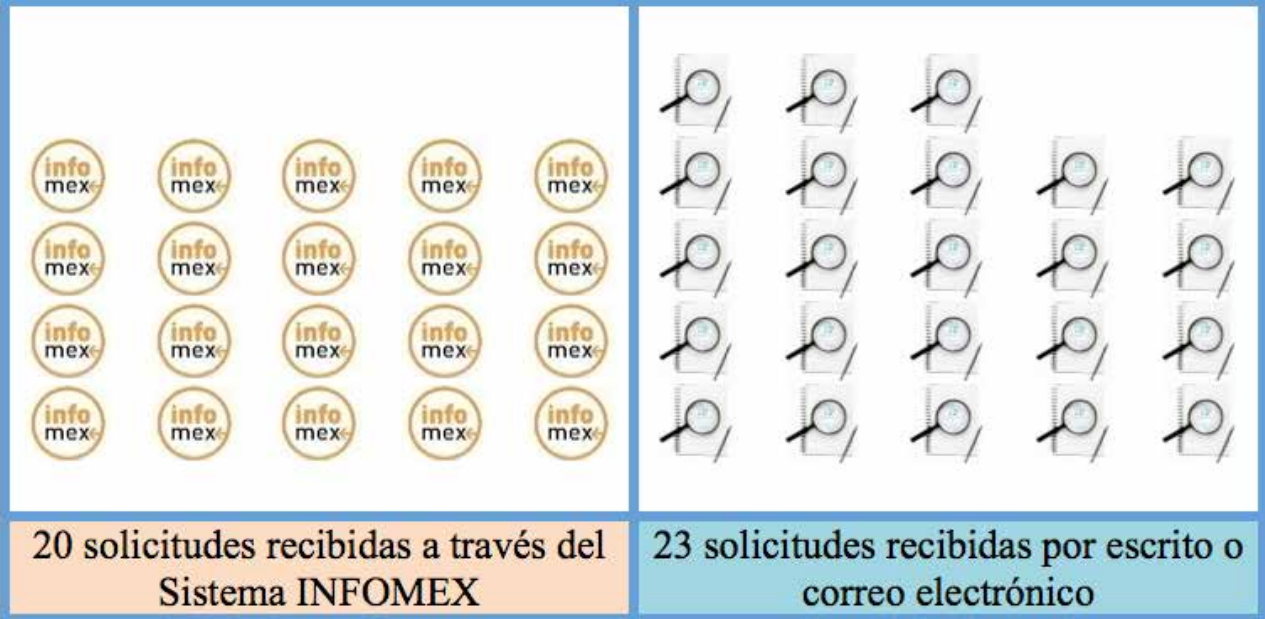
Con la finalidad de fomentar la participación ciudadana, por medio de los diferentes consejos y comités conformados se logró que la población esté involucrada en el seguimiento y rendición de cuentas de esta administración.

Con estas acciones se cumplen al cien por ciento las metas establecidas en el Plan Municipal de Desarrollo 2015-2018 y se consolida un gobierno participativo, transparente y eficaz en favor de la población.

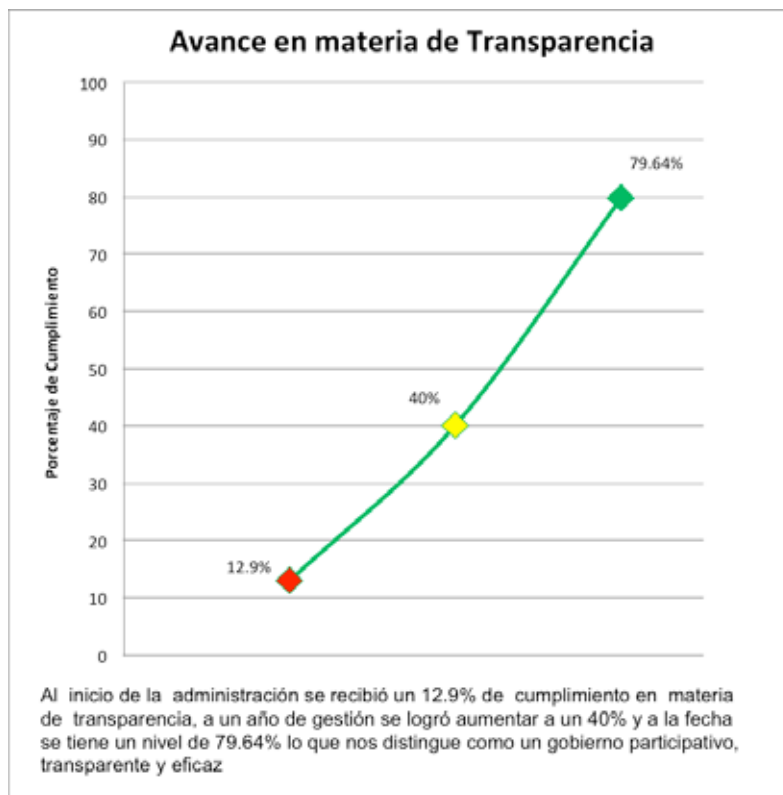


Participación ciudadana reunion comite de Pueblo Magico

## Solicitudes de Información Pública Septiembre 2016 – Agosto 2017



Se recibieron y tramitaron un total de 43 solicitudes de Información Pública.



## Trámites Gubernamentales.

En esta administración se ha brindado atención de calidad y calidez, demostrando ser un gobierno capaz y eficiente, con servidores públicos capacitados que dan atención a los requerimientos de la gente y garantizan una correcta solución a los trámites y servicios que la ciudadanía requiere.

En este periodo se inauguraron las nuevas instalaciones del Archivo Municipal y ahora se cuenta con un espacio digno para brindar una mejor atención al personal de este H. Ayuntamiento y a la sociedad en general. Además se dotó de equipo de cómputo con un valor de 15 mil 980 pesos lo que permitió organizar y capturar en archivo digital 554 expedientes de Concentración y 3 mil 423 expedientes de Trámite los cuales se encuentran en 191 cajas y en sus respectivos anaqueles. También se atendieron las observaciones de la CEGAIP de separar 282 libros contaminados y se encuentra en proceso de aprobación el Cuadro General de Clasificación Archivística.

Para trabajar siempre con eficiencia y eficacia en el logro de los objetivos, se realizaron un total de 53 cursos de capacitación al personal con 510 participantes, entre los cursos destacan: la implementación y seguimiento del Sistema de Evaluación para el Desempeño y Presupuesto Basado en Resultados, archivos públicos, elaboración del Manual de Procedimientos, Transparencia Municipal, Agenda desde lo Local, entre otros. En este mismo sentido se trabaja con el programa de certificación para 32 funcionarios cuya meta es desarrollar las habilidades y conocimientos en el servidor público municipal para servir con atención de calidad y desempeño.

En trámites administrativos, se han efectuado un total de 19 mil 701 gestiones en las diferentes áreas del H. Ayuntamiento, de las cuales 8 mil 23 corresponden a solicitudes de la ciudadanía. El honorable cabildo celebró una sesión solemne, 22 sesiones ordinarias y ocho extraordinarias. Se expidieron 2 mil 574 oficios, 494 constancias de residencia y se tramitaron 136 cartillas del servicio militar nacional; a través de las cinco oficialías del registro civil se realizaron 1 mil 68 registros entre nacimientos, matrimonios, defunciones y divorcios; se expidieron 8 mil 951 actas certificadas y se tramitaron 323 enmiendas.



Recepción de solicitudes



Orientación a la ciudadanía

En apoyo a los adultos mayores, se realizó el trámite de 450 tarjetas del INAPAM con las que obtienen beneficios de descuentos en transporte, medicamento y alimentación.

Entre las acciones encaminadas a proteger, promover y difundir los derechos humanos de las personas atendió a 95 personas las cuales fueron turnadas a las instancias correspondientes y se emprendió el Proyecto de Estrategia Educación Corresponsable sobre Derechos Humanos de niñas, niños y adolescentes en la comunidad de Itzacapa que otorgó beneficios en educación, salud y gestión ambiental, entre otros.

Respecto a la normatividad interna se elaboraron cuatro reglamentos: el reglamento de Comité de Adquisiciones, Arrendamientos y Servicios, reglamento de Comité de Obras Públicas y Servicios, reglamento de la Comisión de Honor y Justicia y reglamento de Transparencia y Acceso a la Información Pública y se lleva un 95 por ciento de avance en el Manual de Organización y ochenta por ciento en el Manual de Procedimientos.

Para medir el avance de las metas alcanzadas del Plan Municipal de Desarrollo se realizó una evaluación al 31 de marzo del 2017 de los logros obtenidos a dieciocho meses y se presentó al Comité de Planeación para el Desarrollo Municipal.



*Estrategia Educación Corresponsable sobre Derechos Humanos de niñas, niños y adolescentes*

Mantener informada a la población sobre las principales actividades y acciones del H. Ayuntamiento es una tarea que se ha realizado gracias a los convenios publicitarios con diversos medios de comunicación escrita, electrónica y de televisión, tales como el Periódico "ZU-NOTICIA", radiodifusora XECV "La Gran Compañía", televisión por cable "TAMAZVISIÓN"; televisión "TELEVALLES" y página web "HUAXTECAONLINE", además de los medios internos como son: mamparas informativas, redes sociales y la página web del municipio.

Referente a la administración operativa del Ayuntamiento y para poder contar con los medios y equipos de trabajo necesarios se realizó la compra de mobiliario, equipo de oficina y tecnologías de la información consistente en: computadoras de escritorio y portátiles, equipo de sonido, multifuncionales, impresoras, ventiladores, anaqueles, sillas, aires acondicionados, en donde se aplicó la cantidad de 3 millones 820 mil 735 pesos. También se brindó el apoyo con mobiliario para 687 eventos organizados por los diferentes departamentos que conforman el Ayuntamiento Municipal.

En cuestión de vehículos se adquirió una camioneta Ford F150, modelo 2008, para apoyar las actividades del departamento de agua potable y alcantarillado y una ambulancia equipada para brindar servicios de traslados de pacientes con una inversión total de 892 mil pesos, así mismo se brindó el mantenimiento de los vehículos que integran la plantilla vehicular con la cantidad de 1 millón 378 mil 460 pesos.

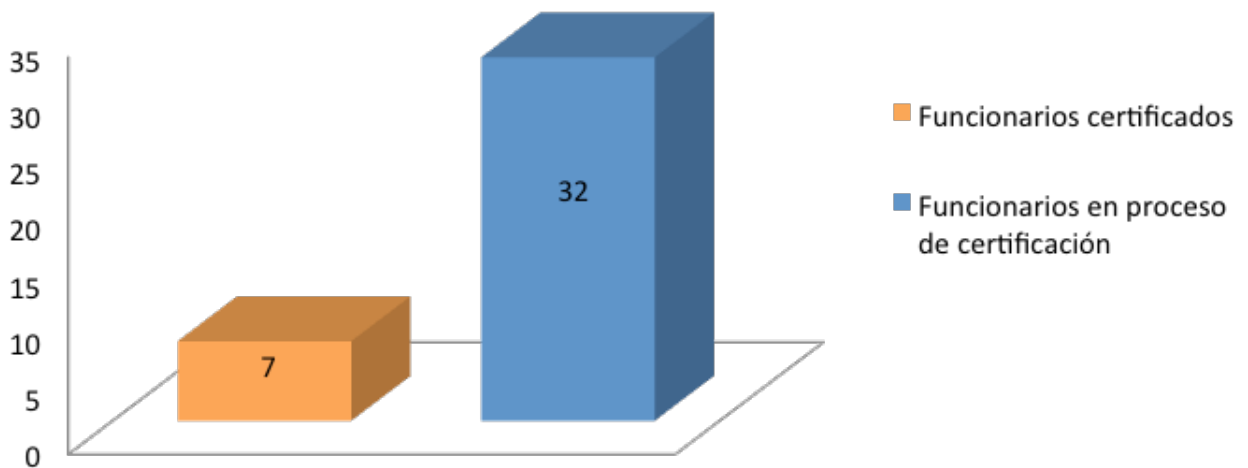
En combustible se aplicó la cantidad de 7 millones 305 mil 6 pesos para las actividades que realizan los diferentes departamentos y 68 mil 12 pesos en apoyos sociales a la población en general para traslados de pacientes e instituciones educativas.

Todo lo anterior da como resultado una buena atención y mejores servicios a la ciudadanía.



Revisión de avances del PMD.

Gobierno con atención de calidad y calidez con buena atención y mejores servicios a la ciudadanía



## Gestión Financiera y Sustentable.

La administración de los recursos públicos en apego a la legalidad y a la transparencia ha caracterizado al actual gobierno, se ha tratado de rendir cuentas de manera oportuna sobre la aplicación de los recursos públicos y de fomentar la cultura del pago de impuestos, derechos y productos que finalmente se convertirán en obras y acciones en beneficio de la ciudadanía.

Con la presentación de la Ley de Ingresos Municipal del ejercicio fiscal 2017 en tiempo y forma se ha realizado la recaudación de impuestos de acuerdo a lo autorizado, trabajando coordinadamente los departamentos de Tesorería, Comercio y Agua Potable.

En base a la elaboración de Presupuestos de Egresos Municipal del ejercicio fiscal 2017, se ha permitido llevar a cabo los gastos presupuestados de cada rubro que contempla el H. Ayuntamiento.

Para una mejor optimización del capital, tanto con ingresos como de egresos, fue necesario realizar 24 modificaciones a los Presupuestos de Ingresos en los rubros de Impuestos, derechos y participaciones y en el Presupuesto de Egresos en el rubro de Servicios Personales, Materiales y Suministros, Servicios Generales.

Además se presentó y aprobó por Cabildo la Cuenta de Publica Anual Municipal del ejercicio fiscal 2016, 4 Estados Financieros del ejercicio fiscal 2016 y 8 del ejercicio fiscal 2017, todos aprobados por unanimidad.



Área de ingresos, atención ciudadana

Durante el periodo que comprende del 1 de Septiembre de 2016 al 31 de Agosto del presente ejercicio 2017 se obtuvieron ingresos por un monto de 301 millones 959 mil 962 pesos con 08 centavos correspondientes a:

| <b>Ingresos y otros beneficios</b>   |                       |
|--|-----------------------|
| Ingresos de gestión  | 7,750,641.64          |
| Impuestos  | 1,291,646.00          |
| Impuestos sobre el patrimonio  | 2,137,874.00          |
| Impuestos sobre nóminas y asimilables  | - 846,228.00          |
| Contribuciones de mejoras  | 125,000.00            |
| Derechos   | 2,788,958.04          |
| Productos de tipo corriente  | 1,584,548.62          |
| Aprovechamientos de tipo corriente   | 1,960,488.98          |
| Participaciones, aportaciones transferencias, asignaciones, subsidios y otras ayudas | 294,209,320.44        |
| Participaciones y aportaciones   | 294,209,320.44        |
| Participaciones  | 79,795,666.09         |
| Aportaciones   | 180,107,002.00        |
| Convenios  | 34,306,652.35         |
| <b>Total de ingresos</b>   | <b>301,959,962.08</b> |

A la vez se ejercieron egresos por un total de 254 millones 445 mil 237 pesos con 00 centavos distribuidos de la siguiente manera:

| <b>Gastos y otras perdidas</b>                         |                       |
|--|-----------------------|
| Gastos de funcionamiento                               | 110,739,627.70        |
| Servicios personales                                   | 60,492,123.84         |
| Materiales y suministros                               | 26,238,095.10         |
| Servicios generales                                    | 24,009,408.76         |
| Transferencias, asignaciones, subsidios y otras ayudas | 13,225,424.95         |
| Ayudas sociales  | 13,225,424.95         |
| Participaciones y aportaciones                         | 429,693.48            |
| Convenios  | 429,693.48            |
| Inversión pública                                      | 130,050,490.87        |
| Inversión pública no capitalizable                     | 130,050,490.87        |
| <b>Total de gastos y otras perdidas</b>                | <b>254,445,237.00</b> |

Lo que genera una existencia final de 47 millones 514 mil 725 pesos con 08 centavos.

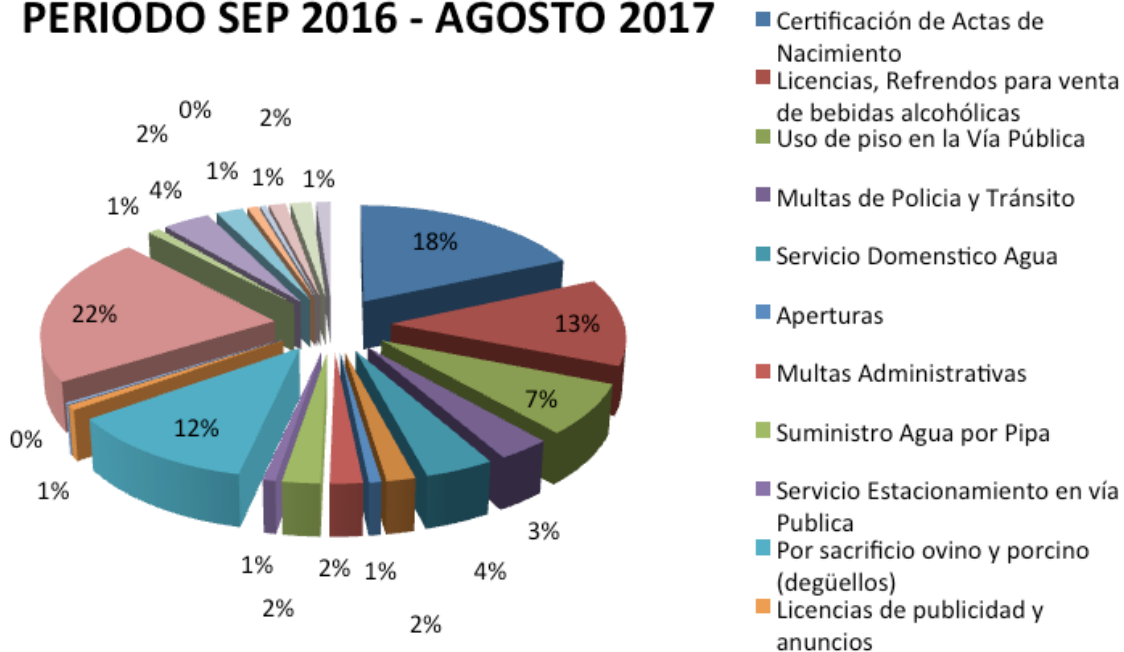


Audiencias con la ciudadanía

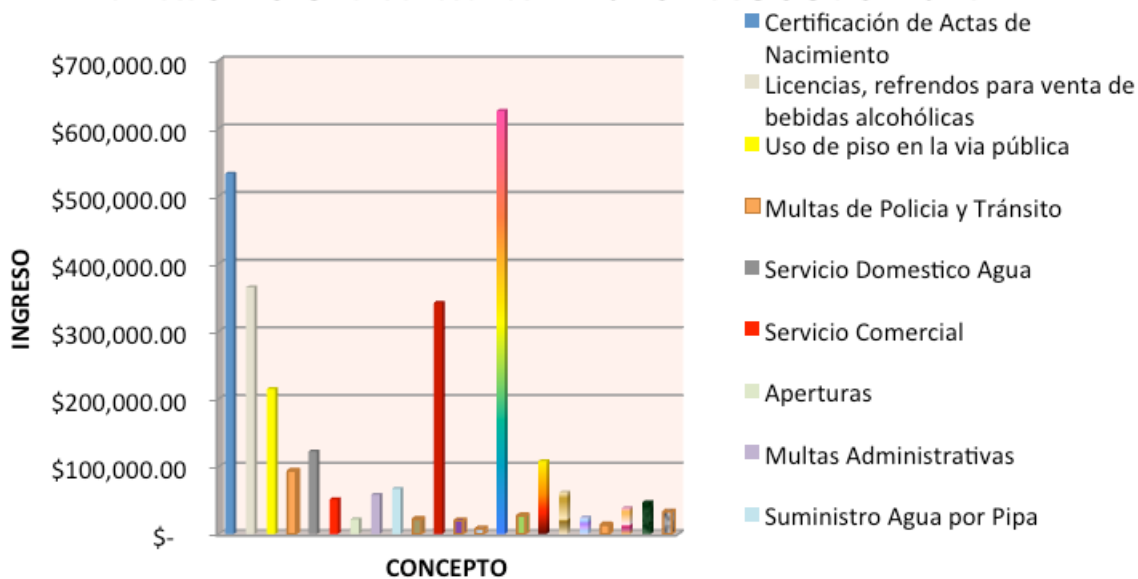
**TABLA DE INGRESOS MUNICIPALES POR CONCEPTO PERIODO SEP 2016  
AGOSTO 2017**

| CONCEPTO   | INGRESO PESOS |
|--|---------------|
| Certificación de Actas de Nacimiento                   | \$ 532,600.00 |
| Licencias, Refrendos para venta de bebidas alcohólicas | \$ 364,591.64 |
| Uso de piso en la Vía pública                          | \$ 214,185.10 |
| Multas de Policía y Transito                           | \$ 93,479.85  |
| Servicio Doméstico Agua                                | \$ 121,903.33 |
| Servicio Comercial                                     | \$ 51,158.00  |
| Aperturas  | \$ 21,650.00  |
| Multas Administrativas                                 | \$ 58,051.74  |
| Suministro Agua por Pipa                               | \$ 67,000.00  |
| Servicio Estacionamiento en vía Publica                | \$ 22,274.06  |
| Por sacrificio ovino y porcino (degüellos)             | \$ 341,820.00 |
| Licencias de Publicidad y anuncios                     | \$ 20,083.00  |
| Servicios de Ecología y Medio Ambiente                 | \$ 7,955.31   |
| Licencia de Construcción                               | \$ 625,126.10 |
| Licencia de Subdivisión                                | \$ 27,539.85  |
| Licencia de uso de Suelo                               | \$ 107,603.31 |
| Expedición de Copias y constancias                     | \$ 61,389.24  |
| Mercados por locales Comerciales                       | \$ 24,400.00  |
| Uso de Baños   | \$ 13,950.00  |
| Renta de Kiosco  | \$ 38,400.00  |
| Servicio de Aseo Público                               | \$ 46,954.20  |
| Licencia y Refrendo de funcionamiento                  | \$ 33,084.03  |

### INGRESOS MUNICIPALES POR CONCEPTO PERIODO SEP 2016 - AGOSTO 2017



### INGRESOS MUNICIPALES POR CONCEPTO PERIODO SEPTIEMBRE 2016 - AGOSTO 2017



## Combate a La Corrupción.

Asegurar que los recursos asignados al municipio de Xilitla se utilicen con estricto apego a la ley, honestidad, transparencia y eficacia es uno de los objetivos de esta administración, impulsando acciones enfocadas a la prevención de la corrupción, no sin olvidar sancionar todas aquellas prácticas ilegales que se generen.

Garantizar el cumplimiento de la adecuada aplicación de los recursos en materia de obra pública, así como de materiales y mano de obra es una de las principales acciones a ejecutar, para certificar que se cumplió con lo previsto se realizaron dieciocho inspecciones de obras en comunidades como Ixtacamel, La Victoria y Xilitlilla.

Derivado de las once revisiones realizadas a la aplicación de los recursos y aportaciones federales y estatales que le son asignados al municipio, como parte de la fiscalización y supervisión del ingreso y del gasto público municipal se encontraron observaciones en materia de control interno, las cuales fueron informadas para su corrección ante el órgano Estatal correspondiente.

Se ha asegurado que el Municipio cuente con el inventario de bienes muebles e inmuebles actualizado y que éste sea turnado ante las dependencias que así lo solicitan en los tiempos que establece la ley.



*Asamblea Plenaria Constitutiva de la Comisión Permanente de Contralores-Estado-Municipios*



Entrega de Declaración Patrimonial agentes de policía y tránsito.



Entrega de Declaración Patrimonial Directores

Para dar cumplimiento a lo señalado por La Ley de Responsabilidades de los Servidores Públicos del Estado de San Luis Potosí en relación a la obligación de entregar la Declaración Patrimonial, se recibieron 106 formatos donde los servidores públicos y agentes de policía y tránsito hicieron público su patrimonio, además se anexaron 36 formatos de la declaración Conflicto de Interés.

El Contralor Interno como parte de sus responsabilidades y con la finalidad de ejecutar su trabajo con eficiencia apegado a la ley asistió a seis cursos de capacitación, entre los que destacan la “Asamblea Plenaria Constitutiva de la Comisión Permanente de Contralores-Estado-Municipios” impartido por el Contralor General del Estado C.P.C. José de Jesús Martínez Loredó y el Foro Estatal Retos y Desafíos del Sistema Nacional Anticorrupción.

Se dio inicio a dos procedimientos administrativos contra ex funcionarios municipales que se encuentran en proceso de ejecución y los expedientes se resguardan en la Contraloría Interna.

Este gobierno y la Contraloría Interna mediante estas acciones promueven la transparencia para lograr una administración pública honesta, capaz de recuperar la confianza de los ciudadanos en sus autoridades y en sus instituciones erradicando la impunidad.



Presentación de Asamblea Plenaria Constitutiva de la Comisión Permanente de Contralores-Estado-Municipios



## Vinculación con poderes y órganos de gobierno: Convenios.

Se logró un gran impacto para la sociedad de Xilitla, el multiplicar el recurso municipal con Convenios de 7 dependencias como: Secretaría de Desarrollo Social y Regional del Estado de San Luis Potosí, con la Secretaría de Desarrollo Social, con la Comisión de Pueblos Indígenas, y con la Secretaría de Desarrollo Agrario, Territorial y Urbano, la Comisión Estatal del Agua y recurso directo federal logrando un total de 9 convenios con una inversión total de 69 millones 853 mil 489 pesos.

Con la Secretaría de Desarrollo Social Regional con la construcción de Sistema de Agua Potable para beneficiar a la localidad de Arroyo Seco, construcción de 431 estufas ecológicas en varias localidades, equipamiento a viviendas con 30 paneles solares en las localidades de Joya del Durazno y Quirámbaro, la construcción de 30 letrinas en la comunidad de La Victoria, con una inversión total del ejercicio 2016 de 6 millones 439 mil 61 pesos.

Con la Secretaría de Desarrollo Social, con la construcción de 500 pisos firmes de 24 metros cuadrados para cada beneficiario con este programa se implementó el programa de empleo temporal en donde cada beneficiario construyó su piso, generando un beneficio total por la cantidad de 2 millones 517 mil 610 pesos en localidades como San Pedro Huitzilco, Zapuyo, La Herradura, entre otras.

Con la SEDATU se lograron la construcción de 250 viviendas 4 por 4 metros que incluye piso, paredes de block, losa de concreto puertas y ventanas, para las comunidades de El Jobo, Peña Blanca, Uxtuapan, Aguayo, La Herradura, Las Crucitas, Limontitla, Cabecera Municipal, en donde la inversión del convenio con esta dependencia es de 6 millones 466 mil 590 pesos.

Con la CDI e INDEPI, se lograron la construcción de 6 sistemas de abastecimiento de agua potable para las localidades de Barrio de Cuayo, Barrio El Agua Fierro, Barrio la Mojonera, Barrio la Laguna, Barrio San José y El Manteco y El Sabino, llevando el beneficio de manera colectiva para 890 familias con una inversión de 13 millones 171 mil 184 pesos, con estas obras se logró llevar el vital líquido a estas comunidades.



Con la Comisión Estatal del Agua se realizó el convenio de construcción de captadores de agua logrando una inversión total de 7 millones 117 mil 361 pesos.

De manera directa acudí a las dependencias federales y a la Cámara de Diputados del H Congreso de la Unión en donde logre obtener recursos adicionales en material de pavimentación de caminos rurales con un inversión de 18 millones 389 mil 716 pesos, beneficiando a las localidades de El Naranjal – La Ceiba, calle Zaragoza en Ahuacatlán y calle Pípila en cabecera municipal.

Durante el 2017 se han gestionado con la CDI la segunda etapa de la construcción del sistema de agua potable de la localidad de El Sabino, El Manteco así como las primeras etapas de la construcción de Sistema de agua potable de Peña Blanca y la construcción del drenaje sanitario en la localidad de Xilitlilla, con una inversión conjunta de 8 millones 260 mil pesos.

Con las gestiones hechas en la Cámara de Diputados a través del ramo 23 del programa de FORTALECE 2017, se logró recursos adicionales para las pavimentaciones de los caminos del Balcón, Tres Pozos, Soledad de Zaragoza, por una cantidad de 3 millones 949 mil 751 pesos, en una primera etapa y del programa de Desarrollo Regional 2017, se logró realizar con convenio de manera directa pavimentaciones de las calles principales en Xaltipa – Poxtla , Potrerillos y Agua de la Peña por una cantidad de 3 millones 542 mil 216 pesos y la pavimentación de la calle principal de Apetzco por 500 mil pesos.

Gracias a estos acuerdos el recurso municipal ha logrado multiplicarse y se están realizando obras de impacto social y que requieren las comunidades, gracias a las buenas relaciones con las Instancias Gubernamentales para seguir dando desarrollo social al municipio de Xilitla y cumplir las metas y que Xilitla tenga **¡Progreso para Todos!**





# Agradecimientos.

A todas las Dependencias Estatales y Federales, por el apoyo otorgado en todos y cada uno de los trámites gestionados para la autorización de los proyectos y obtención de los recursos, para fortalecer a nuestro Municipio y con ello ayudar a las personas más vulnerables.

A los miembros del Honorable Cabildo por su participación responsable en cada una de las sesiones, así como por ejercer su cargo buscando siempre mejoras para el Municipio, autorizando los proyectos y acciones, tomando en cuenta las peticiones de la ciudadanía.

A los Directores, Responsables de Área y a todo el personal del Ayuntamiento, por su arduo trabajo realizado en cada una de las labores encomendadas.

Gracias, A los Ciudadanos de Xilitla, a las Autoridades Comunales, a los Comités de Obra, a los Consejos de Desarrollo Social y Rural. Por su valiosa colaboración y su participación constante bajo cualquier circunstancia, lo que refleja el firme deseo de superación, a fin de garantizar un desarrollo sustentable para las nuevas y futuras generaciones.

A todos Ustedes Muchas Gracias y que siga **¡EL PROGRESO PARA TODOS!**



# 2<sup>o</sup> Segundo

Informe de Gobierno

## Anexos

*¡Progreso para todos!*

## Tesorería

| Estado de actividades de<br>01 de octubre de 2016 al 31 de agosto de 2017 |                 |                 |
|---|-----------------|-----------------|
| INGRESOS DEL PERIODO  |                 | \$ 7'750,641.64 |
| INGRESOS DE GESTION   |                 |                 |
| IMPUESTOS   |                 | \$ 1'416,646.00 |
| IMP SOBRE LOS INGRESOS (ESPECTACULOS PUBLICOS)                            | \$ -            |                 |
| IMP SOBRE EL PATRIMONIO (PREDAL Y PLUSVALIA)                              | \$ 2'137,874.00 |                 |
| IMP SOBRE LA PRODUCCION EL CONSUMO (ADQUISICION INMUEBLES)                | \$ -            |                 |
| IMP AL COMERCIO EXTERIOR  | \$ -            |                 |
| IMP SOBRE NOMINAS Y ASIMILABLES   | \$ -846,228.00  |                 |
| CONTRIBUCIONES DE MEJORAS   | \$ 125,000.00   |                 |
| ACCESORIOS DE IMPUESTOS   | \$ -            |                 |
| OTROS IMPUESTOS   | \$ -            |                 |
| DERECHOS  |                 | \$ 2'788,958.04 |
| DERECHOS POR PRESTACION DE SERVICIOS                                      | \$ 2,487,562.16 |                 |
| DERECHOS A LOS HIDROCARBUROS  |                 |                 |
| SERVICIOS DE AGUA POTABLE DRENAJE Y ALCANTARILLADO                        | 261,154.33      |                 |
| SERVICIOS DE ASEO PUBLICO   | 46,954.20       |                 |
| SERVICIOS DE PANTEONES  | 9,200.00        |                 |
| SERVICIOS DE RASTRO   | 346,020.00      |                 |
| SERVICIOS DE PLANEACION   | 771,063.65      |                 |
| SERVICIOS DE TRANSITO Y SEGURIDAD PUBLICA                                 | 2,573.00        |                 |
| SERVICIOS DE REGISTRO CIVIL   | 537,490.00      |                 |
| SERVICIOS DE SALUBRIDAD   | -               |                 |
| OTROS SERVICIOS   |                 |                 |
| SERVICIOS DE OCUPACION EN LA VIA PUBLICA                                  | 1679.92         |                 |
| SERVICIOS DE ESTACIONAMIENTO EN LA VIA PUBLICA                            | 23,104.49       |                 |
| SERVICIOS DE LICENCIAS DE PUBLICIDAD Y ANUNCIOS                           | 20,083.00       |                 |
| SERVICIOS DE NOMENCLATURA URBANA  | 325.00          |                 |
| SERVICIOS DE LICENCIA Y REFRENDO PARA VENTA DE                            | 364,591.24      |                 |
| SERVICIOS DE EXPEDICION DE COPIAS CONSTANCIAS Y CE                        | 61,249.24       |                 |
| SERVICIO DE ECOLOGIA Y MEDIO AMBIENTE                                     | 8,027.31        |                 |
| LICENCIAS Y REFRENDOS DE FUNCIONAMIENTO                                   | 34,046.48       |                 |
| OTROS DERECHOS  | 303,491.90      |                 |
| PRODUCTOS TIPO CORRIENTE  |                 | \$ 1'584,548.62 |
| PRODUCTOS DERIVADOS DEL USO Y APROVECHAMIENTO DE B                        | \$ -            |                 |
| ARRENDAMIENTO DE INMUEBLES LOCALES Y ESPACIOS                             | \$ -            |                 |
| VENTA DE PUBLICACIONES  | \$ -            |                 |
| CONCECIONES A PARTICULARES DE SERVICIOS QUE NO LE                         | \$ -            |                 |
| ENAJENACION DE BIENES MUEBLES NO SUJETOS A SER INV                        | \$ -            |                 |
| ACCESORIOS DE PRODUCTOS   | \$ -            |                 |
| OTROS PRODUCTOS QUE GENERAN INGRESOS CORRIENTES                           | \$ 1'584,548.62 |                 |

Estado de actividades de  
01 de octubre de 2016 al 31 de agosto de 2017

|   |                   |                   |
|---|-------------------|-------------------|
| APROVECHAMIENTOS TIPO CORRIENTE                                   |                   | \$ 1'960,488.98   |
| INCENTIVOS DERIVADOS DE COLABORACION FISCAL                       | \$ -              |                   |
| MULTAS  | \$ 151,531.45     |                   |
| MULTAS DE POLICIA Y TRANSITO                                      | \$ 99,994.03      |                   |
| MULTAS POR INFRACCIONES DE RASTRO                                 | \$ -              |                   |
| MULTAS POR INFRACCIONES A LA LEY AMBIENTAL                        | \$ -              |                   |
| MULTAS POR INFRACCIONES A LA LEY DE CATASTRO MUNICIPAL            | \$ -              |                   |
| MULTAS POR INFRACCIONES A LA LEY DE PROTECCION CIVIL              | \$ -              |                   |
| MULTAS POR INFRACCIONES AL REGLAMENTO PARA REGULAR                | \$ -              |                   |
| MULTAS DE ECOLOGIA  | \$ -              |                   |
| MULTAS POR INFRACCIONES AL REGLAMENTO PARA COMERCIO               | \$ 731.00         |                   |
| MULTAS DIVERSAS   | \$ 50,806.42      |                   |
| INDEMNIZACIONES   | \$ -              |                   |
| REINTEGROS Y REEMBOLSOS   | \$ 1,500.00       |                   |
| APROVECHAMIENTOS PROVENIENTES DE OBRAS PUBLICAS                   | \$ 157,000.00     |                   |
| APROVECHAMIENTOS POR PARTICIPACIONES DERIVADAS DE                 | - 468,674.13      |                   |
| APROVECHAMIENTOS POR APORTACIONES Y COOPERACIONES                 | \$ -              |                   |
| PROVECHAMIENTOS POR APROVECHAMIENTOS                              | \$ -              |                   |
| OTROS APROVECHAMIENTOS  | \$ 6,259.40       |                   |
| DONACIONES HERENCIAS Y LEGADOS                                    | -                 |                   |
| CONTRIBUCIONES A MEJORAS PARA SERVICIOS PUBLICOS                  | \$ -              |                   |
| CERTIFICACIONES DE DICTAMENES DE FACTIBILIDAD                     | \$ -              |                   |
| FERIAS Y EXPOSICIONES   | \$ -              |                   |
| OFICINA MUNICIPAL DE ENLACE SER                                   | \$ -              |                   |
| CARCEL DISTRITAL  | \$ -              |                   |
| LICITACIONES  | \$ 57,869.00      |                   |
| DEVOLUCIONES DE DERECHOS DE AGUA                                  | -                 |                   |
| DEVOLUCIONES DE SEGURDOS  |                   |                   |
| DEVOLUCIONES DE IVA   | \$ -              |                   |
| RECURSO EXTRAORDINARIO  | \$ 774,655.00     |                   |
|   | - 500,000.00      |                   |
| <b>PARTICIPACIONES APORTACIONES TRANSFERENCIAS Y ASIGNACIONES</b> |                   |                   |
| <b>PARTICIPACIONES Y APORTACIONES</b>                             |                   | \$ 294'209,320.44 |
| PARTICIPACIONES   | \$ 79'795,666.09  | \$ 79'795,666.09  |
| FONDO GENERAL DE PARTICIPACIONES                                  | \$ 45,324,300.80  |                   |
| FONDO DE FOMENTO MUNICIPAL  | \$ 14,091,249.15  |                   |
| IMPUESTO SOBRE TENENCIA O USO DE AUTOMOVILES                      | \$ 48,001.04      |                   |
| IMPUESTO ESPECIAL SOBRE PRODUCCION Y SERVICIOS                    | \$ 4'863,364.69   |                   |
| IMPUESTO SOBRE AUTOMOVILES NUEVOS                                 | \$ 955,527.62     |                   |
| FONDE DE IMPUESTO A LA VENTA FINAL DE GASOLINAS Y                 | \$ 2,186,918.09   |                   |
| FONDO DE FISCALIZACION  | \$ 1,032,772.75   |                   |
| INCENTIVO 5%  | \$ 3'157,375.92   |                   |
| CONTINGENCIAS   | \$ 3'171,877.00   |                   |
| IMPUESTO SOBRE LA RENTA   | \$ 3,602.73       |                   |
| EXTRACCION DE HIDROCARBUROS                                       | 2'610,287.00      |                   |
| IMPUESTOS SOBRE NOMINAS   |                   |                   |
| APORTACIONES  | \$ 180'107,002.00 | \$ 180,107,002.00 |
| FONDO DE INFRAESTRUCTURA SOCIAL MUNICIPAL                         | \$ 141'834,340.00 |                   |

Estado de actividades de  
01 de octubre de 2016 al 31 de agosto de 2017

|   |                  |                   |
|---|------------------|-------------------|
| FONDO DE APORTACION PARA EL FORTALECIMIENTO MUNICIPAL | \$ 38'272,662.00 |                   |
| CONVENIOS   | \$ 34'306,652.35 | \$ 34,306,652.35  |
| CONVENIOS FEDERAL                                     | \$ 29'146,647.76 |                   |
|   | \$               |                   |
|   | \$               |                   |
|   | \$               |                   |
| CONVENIOS ESTATAL                                     | \$ 5'160,004.59  |                   |
| TRANSFERENCIAS ASIGNACIONES SUBSIDIOS Y OTRAS AYUDAS  |                  |                   |
| TRANSFERENCIAS INTERNAS Y ASIGNACIONES AL SECTOR P    |                  |                   |
| TRANSFERENCIAS AL RESTO DEL SECTOR PUBLICO            |                  |                   |
| SUBSIDIOS Y SUBVENCIONES                              |                  |                   |
| AYUDAS SOCIALES                                       |                  |                   |
| PENSIONES Y JUBILACIONES                              |                  |                   |
| OTROS INGRESOS Y BENEFICIOS                           |                  |                   |
| INGRESOS FINANCIEROS                                  |                  |                   |
| INCREMENTO POR VARIACION DE INVENTARIOS               |                  |                   |
| DISMINUCION DEL EXCESO DE ESTIMACIONES POR PERDIDA    |                  |                   |
| DISMINUCION DEL EXCESO D EPROVISIONES                 |                  |                   |
| OTROS INGRESOS Y BENEFICIOS VARIOS                    |                  |                   |
| SUMA DE LOS INGRESOS MAS EXISTENCIA INICIAL           |                  | \$ 301'959,962.08 |
| GASTOS Y OTRAS PERDIDAS                               |                  |                   |
| GASTOS FUNCIONAMIENTO                                 |                  |                   |
| SERVICIOS PERSONALES                                  |                  | \$ 60,492,123.84  |
| REMUNERACIONES AL PERSONAL DE CARÁCTER PERMANENTE     | \$29,775,915.67  |                   |
| DIETAS  | \$4,346,971.96   |                   |
| SUELDO BASE   | \$25,350,010.71  |                   |
| COMPLEMENTO DE SUELDO                                 | \$78,933.00      |                   |
| REMUNERACIONES AL PERSONAL DE CARÁCTER TRANSITORIO    | \$23,426,753.61  |                   |
| HONORARIOS POR SERVISIOS PERSONALES                   | \$ -             |                   |
| HONORARIOS ASIMILABLES A SALARIOS                     | \$ -             |                   |
| SUELDO BASE A PERSONAL EVENTUAL                       | \$23,426,753.61  |                   |
| RETRIBUCIONES POR SERVICIOS DE CARÁCTER SOCIAL        | \$ -             |                   |
| REMUNERACIONES ADICIONALES ESPECIALES                 | \$6,420,246.26   |                   |
| PRIMA QUINCENAL POR AÑOS DE SERVICIOS EFECTIVOS P     | \$ -             |                   |
| PRIMA VACACIONAL                                      | \$70,673.84      |                   |

Estado de actividades de  
01 de octubre de 2016 al 31 de agosto de 2017

|   |                  |                  |
|---|------------------|------------------|
| PRIMA DOMINICAL   | \$ -             |                  |
| GRATIFICACION DE FIN DE AÑO                                   | \$6,163,635.18   |                  |
| REMUNERACIONES POR HORAS EXTRAORDINARIAS                      | \$ -             |                  |
| PAGO DE DIAS DE DESCANSO LABORADOS                            | \$ -             |                  |
| COMPENSACION POR SERVICIO EVENTUALES                          | \$185,937.24     |                  |
| COMPENSACION PERSONAL DE SEGURIDAD                            | \$ -             |                  |
| SEGURIDAD SOCIAL  | \$ -             |                  |
| OTRAS PRESTACIONES SOCIALES Y ECONOMICAS                      | \$869,208.30     |                  |
| INDEMNIZACIONES Y LIQUIDACIONES POR RETIRO Y HABER            | \$869,208.30     |                  |
| PRESTACIONES CONTRACTUALES MENSUALES                          | \$ -             |                  |
| APOYOS A LA CAPACITACION DE SERVIDORES PUBLICOS               | \$ -             |                  |
| OTRAS PRESTACIONES POR APOYOS EVENTOS Y FESTEJOS              | \$ -             |                  |
| PAGO DE ESTIMULOS A SERVIDORES PUBLICOS                       | \$ -             |                  |
| <b>MATERIALES Y SUMINISTROS</b>                               |                  | \$ 26'238,095.10 |
| MATERIALES DE ADMINISTRACION EMISION DE DO                    | \$ 2'303,157.88  |                  |
| ALIMENTACION Y UTENSILIOS                                     | \$ 671,566.75    |                  |
| MATERIAS PRIMAS Y MATERIALES DE PRODUCCION Y COMER            | \$ 0.00          |                  |
| MATERIALES Y ARTICULOS DE CONTRUCCION Y REPARACION            | \$ 11'002,732.58 |                  |
| PRODUCTOS QUIMICOS FARMACEUTICOS Y DELABORATORIO              | \$ 752,959.30    |                  |
| COMBUSTIBLES LUBRICANTES Y ADITIVOS                           | \$ 9'095,497.67  |                  |
| VESTUARIO BLANCO PRENDAS DE PROTECCION Y ARTIC                | \$ 124,947.07    |                  |
| MATERIALES Y SUMINISTROS PARA SEGURIDAD                       | \$ 104,789.60    |                  |
| HERRAMIENTAS REFACCIONES Y ACCESORIOS MENORES DE EQUIPO E INS | \$ 2'182,444.25  |                  |
| <b>SERVICIOS GENERALES</b>                                    |                  | \$ 24'009,408.76 |
| SERVICIOS BASICOS   | \$ 8'499,742.04  |                  |
| ENERGIA ELECTRICA   | \$ 8'315,198.00  |                  |
| PAGO DE ESTUDIOS DE FACTIBILIDAD SE SERV ELECTRICO            | \$ -             |                  |
| OTROS PAGOS DERIVADOS DE LA PRESTACION DE SERVICIO            | \$ -             |                  |
| SERVICIO DE GAS   | \$ 58,144.67     |                  |
| AGUA  | \$ -             |                  |
| TELEFONIA TRADICIONAL   | \$ 117,057.98    |                  |
| TELEFONIA CELULAR   | \$ 4,513.00      |                  |
| SERVICIO DE ACCESO DE INTERNET REDES                          | \$ 3,500.00      |                  |
| SERVICIOS POSTALES Y TELEGRAFICOS                             | \$ 1,328.39      |                  |
| <b>SERVICIO DE ARRENDAMIENTO</b>                              | \$ 2,382,375.48  |                  |
| ARRENDAMIENTO DE EDIFICIOS                                    | \$ 275,160.00    |                  |
| ARRENDAMIENTO DE MOBILIARIO Y EQUIPO DE OFICINA               | \$ 162,167.57    |                  |
| ARRENDAMIENTO DE EQUIPO DE INSTRUMENTAL Y DE LABORATORIO      | \$ -             |                  |
| ARRENDAMIENTO DE EQUIPO TRANSPORTE                            | \$ 1'514,835.43  |                  |
| ARRENDAMIENTO DE VEHICULOS TERRESTRE                          | \$ -             |                  |
| ARRENDAMIENTO DE MAQUINARIA Y OTROS EQUIPOS                   | \$ 84,600.00     |                  |

Estado de actividades de  
01 de octubre de 2016 al 31 de agosto de 2017

|  |    |               |                  |
|--|----|---------------|------------------|
| ARRENDAMIENTO DE ACTIVOS INTANGIBLES   | \$ | 37,596.40     |                  |
| OTROS ARRENDAMIENTOS   | \$ | 308,016.08    |                  |
| SERVICIOS PROFESIONALES CIENTIFICOS Y TECNICOS   |    |               |                  |
| SERVICIOS LEGALES, DE CONTABILIDAD, AUDITORIA Y RELACIONADOS                                   | \$ | 526,249.95    |                  |
| SERVICIOS DE DISEÑO, ARQUITECTURA, INGENIERIA Y ACTIVIDADES RELACIONADOS                       |    |               |                  |
| SERVICIOS DE CONSULTORIA ADMINISTRATIVA, PROCESOS, TECNICAS Y EN TECNOLOGIAS DE LA INFORMACION | \$ | 213,902.10    |                  |
| SERVICIOS DE CAPACITACION  | \$ | 108,633.70    |                  |
| SERVICIOS DE APOYO ADMINISTRATIVO, FOTOCOPIADO E IMPRESIÓN                                     | \$ | 255,749.53    |                  |
| SERVICIOS PROFESIONALES CIENTIFICOS Y TECNICOS INTEGRALES                                      | \$ | 141,841.12    |                  |
| SERVICIOS FINANCIEROS BANCARIOS Y COMERCIALES  | \$ | 66,760.00     |                  |
| SERVICIOS DE INSTALACION REPARACION Y MANTENIMIENTO  | \$ | 445,507.34    |                  |
| SERVICIOS DE COMUNICACIÓN SOCIAL Y PUBLICIDAD  | \$ | 1'335,587.73  |                  |
| SERVICIOS DE TRASLADO Y VIATICOS   | \$ | 1'263,610.00  |                  |
| SERVICIOS OFICIALES  | \$ | 1,650,224.55  |                  |
| GASTOS DE CEREMONIAL   | \$ | 4'780,212.94  |                  |
| GASTOS DE ORDEN SOCIAL   | \$ | 1,471,483.05  |                  |
| GASTOS DE REPRESENTACION   | \$ | 2'570,929.04  |                  |
| ESPECTACULOS CULTURALES  | \$ |               |                  |
| OTROS SERVICIOS GENERALES  | \$ | 737,800.85    |                  |
| SERVICIOS FUNERARIOS Y DE CEMENTERIOS  | \$ | 1'450,479.97  |                  |
| IMPUESTOS Y DERECHOS   | \$ | 15,000.00     |                  |
| IMPUESTOS SOBRE NOMINA   | \$ | 85,174.00     |                  |
| TENENCIA Y CANJE DE PLACAS DE VEHICULOS OFICIALES  | \$ | 1'350,305.97  |                  |
| SENTENCIAS Y RESOLUCIONES POR AUTORIDAD COMPETENTE   | \$ | -             |                  |
| PENAS MULTAS ACCESORIOS Y ACTUALIZACIONES  | \$ | 656,648.31    |                  |
| OTROS GASTOS POR RESPONSABILIDADES   | \$ | 225,239.00    |                  |
|  | \$ | 6,645.00      |                  |
| <b>TRANSFERENCIAS ASIGNACIONES SUBSIDIOS Y OTRAS AYUDAS</b>                                    |    |               | \$ 13'225,424.95 |
| TRANSFERENCIAS INTERNAS Y ASIGNACIONES AL SECTOR P   |    |               |                  |
| TRANSFERENCIAS AL RESTO DEL SECTOR PUBLICO   |    |               |                  |
| SUBSIDIOS Y SUBVENCIONES   |    |               |                  |
| AYUDAS SOCIALES  |    |               |                  |
| AYUDAS SOCIALES A PERSONAS   | \$ | 13'225,424.95 |                  |
| BECAS  | \$ | 11'235,485.55 |                  |
| AYUDAS SOCIALES A INSTITUCIONES DE ENSEÑANZA   | \$ | -             |                  |
| AYUDA SOCIALES A INSTITUCIONES SIN FIN DE LUCRO  | \$ | 500,046.75    |                  |
| AYUDAS SOCIALES POR DESASTRES NATURALES Y OTROS SINIESTRO                                      | \$ | 1'489,892.65  |                  |
| PENSIONES Y JUBILACIONES   | \$ | -             |                  |
| INTERESES COMISIONES Y OTROS GASTOS DE LA DEUDA P  | \$ | -             |                  |
| INVERSION PUBLICA  | \$ | -             |                  |
|  | \$ | -             |                  |
| <b>PARTICIPACIONES Y APORTACIONES</b>  |    |               | \$ 429,693.48    |
| PARTICIPACIONES  |    |               |                  |
| APORTACIONES   | \$ | -             |                  |
| CONVENIOS  | \$ | -             |                  |
|  | \$ | 429,693.48    |                  |
| <b>INTERESES COMISIONES Y OTROS GASTOS DE LA DEUDA P</b>                                       |    |               |                  |
| INTERES DE LA DEUDA PUBLICA  |    |               |                  |
| COMISIONES DE LA DEUDA PUBLICA   |    |               |                  |
| GASTOS DE LA DEUDA PUBLICA   |    |               |                  |

Estado de actividades de  
01 de octubre de 2016 al 31 de agosto de 2017

|  |                                    |                   |
|--|------------------------------------|-------------------|
| COSTO POR COBERTURAS<br>APOYOS FINANCIEROS         |                                    |                   |
| OTROS GASTOS Y PERDIDAS EXTRAORDINARIAS            |                                    |                   |
| ESTIMACIONES DEPRECIACIONES DETERIOROS Y OBSOLETOS |                                    |                   |
| PROVISIONES  |                                    |                   |
| DISMINUCION DE INVENTARIOS                         |                                    |                   |
| AUMENTO POR INSUFICIENCIA DE ESTIMACIONES POR PERD |                                    |                   |
| AUMENTO POR INSUFICIENCIA DE PROVISIONES           |                                    |                   |
| OTROS GASTOS                                       |                                    | \$ 130'050,490.87 |
| INVERSION PUBLICA                                  | \$ 130'050,490.87                  |                   |
| INVERSION PUBLICA NO CAPITALIZABLE                 |                                    |                   |
| TOTAL DE EGRESOS                                   |                                    | \$ 254'445,237.00 |
|  | TOTAL DE INGRESOS                  | \$ 301'959,962.08 |
|  | TOTAL DE EGRESOS                   | \$ 254'445,237.00 |
|  | EXISTENCIA AL 31 DE AGOSTO DE 2017 | \$ 47'514,725.08  |

**Obras y Acciones del ejercicio 2016**  
**Aplicación de Recursos del 1 de septiembre al 31 de Diciembre del 2016.**

| NOMBRE DEL TITULAR DEL FONDO      | LOCALIDAD                                     | OBRA Y/O ACCION   | FUENTE DE FINANCIAMIENTO |      |           |                |                    |                | EJERCICIO<br>01 DE SEPT. 2016 AL 31 DE DIC. DEL 2016 | AVANCE FINANCIERO | AVANCE FISICO | STATUS DE LA OBRA | NUMERO DE BENEFICIARIOS | NUMERO DE LOCALIDADES BENEFICIARIAS | UNIDAD DE MEDIDA | METAS A REALIZAR |
|-----------------------------------|---|---|--------------------------|------|-----------|----------------|--------------------|----------------|--|-------------------|---------------|-------------------|-------------------------|-------------------------------------|------------------|------------------|
|                                   |   |   | MUNICIPIO                |      | CONVENIOS |                | OTRAS APORTACIONES |                |  |                   |               |                   |                         |                                     |                  |                  |
|                                   |   |   | FISM                     | FAFH | FEDERAL   | ESTATAL        | BENEFICIARIOS      | OTRO           |  |                   |               |                   |                         |                                     |                  |                  |
| <b>TOTAL</b>                      |   |   |                          |      |           |                |                    |                |  |                   |               |                   |                         |                                     |                  |                  |
| AGUA POTABLE                      | AYAYO DE ZARAGOZA                             | CONSTRUCCION DE 5 TANQUES DE FERROCEMENTO DE 1000 LITROS CON SERBENO  | \$37,274.87              |      |           |                |                    | \$32,274.87    | 100.00%  | TERMINADA         | 16            | 1                 | METROS CUBICOS          | 30 MG                               |                  |                  |
| AGUA POTABLE                      | APITECO                                       | REHABILITACION DE SISTEMA DE AGUA POTABLE   | \$649,246.31             |      |           |                |                    | \$649,246.31   | 100.00%  | TERMINADA         | 616           | 1                 | METROS LINEALES         | 248.40 ML                           |                  |                  |
| AGUA POTABLE                      | JARRO DE CO                                   | CONSTRUCCION DE SISTEMA DE AGUA POTABLE EN LA LOCALIDAD DE JARRO DE CO  | \$1,676,480.74           |      |           | \$1,676,480.74 |                    | \$3,352,961.48 | 100.00%  | TERMINADA         | 249           | 1                 | METROS LINEALES         | 4787 ML                             |                  |                  |
| AGUA POTABLE                      | JARRO DE AGUA DE GUAYO                        | CONSTRUCCION DE SISTEMA DE AGUA POTABLE EN LA LOCALIDAD DE JARRO DE AGUA DE GUAYO   | \$224,224.12             |      |           |                |                    | \$224,224.12   | 100.00%  | TERMINADA         | 103           | 1                 | METROS LINEALES         | 1207 ML                             |                  |                  |
| AGUA POTABLE                      | JARRO AGUA FERRO                              | CONSTRUCCION DE SISTEMA DE AGUA POTABLE EN LA LOCALIDAD DE JARRO AGUA FERRO   | \$584,100.50             |      |           |                |                    | \$2,356,415.28 | 100.00%  | TERMINADA         | 159           | 1                 | METROS LINEALES         | 2102 ML                             |                  |                  |
| AGUA POTABLE                      | JARRO LA ESCUELA                              | CONSTRUCCION DE SISTEMA DE AGUA POTABLE   | \$1,336,898.66           |      |           |                |                    | \$1,336,898.66 | 100.00%  | TERMINADA         | 829           | 1                 | METROS LINEALES         | 1883 ML                             |                  |                  |
| AGUA POTABLE                      | JARRO LA MOJONERA                             | CONSTRUCCION DE SISTEMA DE AGUA POTABLE EN LA LOCALIDAD DE JARRO LA MOJONERA  | \$240,844.26             |      |           |                |                    | \$1,001,832.77 | 100.00%  | TERMINADA         | 98            | 1                 | METROS LINEALES         | 478 ML                              |                  |                  |
| AGUA POTABLE                      | JARRO LA LAGUNA                               | CONSTRUCCION DE SISTEMA DE AGUA POTABLE EN LA LOCALIDAD DE JARRO LA LAGUNA  | \$297,209.76             |      |           |                |                    | \$1,175,277.00 | 100.00%  | TERMINADA         | 106           | 1                 | METROS LINEALES         | 759 ML                              |                  |                  |
| AGUA POTABLE                      | JARRO SAN JOSE                                | CONSTRUCCION DE SISTEMA DE AGUA POTABLE EN LA LOCALIDAD DE JARRO SAN JOSE   | \$100,804.28             |      |           |                |                    | \$67,248.69    | 100.00%  | TERMINADA         | 219           | 1                 | METROS LINEALES         | 500 ML                              |                  |                  |
| AGUA POTABLE                      | JARRO SAN JOSE                                | CONSTRUCCION DE SISTEMA DE AGUA POTABLE EN LA LOCALIDAD DE JARRO SAN JOSE   | \$3,369,765.20           |      |           |                |                    | \$2,356,135.64 | 100.00%  | TERMINADA         | 823           | 1                 | METROS LINEALES         | 816.4 ML                            |                  |                  |
| AGUA POTABLE                      | CEBRO OMBUDO                                  | CONSTRUCCION DE SISTEMA DE AGUA POTABLE   | \$651,885.24             |      |           |                |                    | \$651,885.24   | 100.00%  | TERMINADA         | 32            | 1                 | METROS LINEALES         | 876 ML                              |                  |                  |
| AGUA POTABLE                      | CRUJITIA                                      | CONSTRUCCION DE 5 TANQUES DE FERROCEMENTO DE 1000 LITROS CON SERBENO  | \$59,399.66              |      |           |                |                    | \$59,399.66    | 100.00%  | TERMINADA         | 42            | 1                 | METROS LINEALES         | 80 MD                               |                  |                  |
| AGUA POTABLE                      | EL SUMO                                       | CONSTRUCCION DE SISTEMA DE AGUA POTABLE EN LA LOCALIDAD DE EL SUMO  | \$2,211,321.61           |      |           |                |                    | \$4,913,720.20 | 100.00%  | TERMINADA         | 882           | 2                 | METROS LINEALES         | 1506 ML                             |                  |                  |
| AGUA POTABLE                      | ITAGARA                                       | CONSTRUCCION DE 11 TANQUES DE FERROCEMENTO DE 1000 LITROS CON SERBENO   | \$136,674.54             |      |           |                |                    | \$136,674.54   | 100.00%  | TERMINADA         | 64            | 1                 | METROS LINEALES         | 110 MD                              |                  |                  |
| AGUA POTABLE                      | JAYALAGUNA                                    | CONSTRUCCION DE SISTEMA DE AGUA POTABLE   | \$626,807.66             |      |           |                |                    | \$626,807.66   | 100.00%  | TERMINADA         | 63            | 1                 | METROS LINEALES         | 869 ML                              |                  |                  |
| AGUA POTABLE                      | PEÑA BLANCA                                   | CONSTRUCCION DE SISTEMA DE AGUA POTABLE PARA LA LOCALIDAD DE PEÑA BLANCA  | \$4,566,098.49           |      |           |                |                    | \$3,196,268.34 | 100.00%  | TERMINADA         | 742           | 1                 | METROS LINEALES         | 3450 ML                             |                  |                  |
| AGUA POTABLE                      | PRETILLO COMA 16                              | REHABILITACION DE SISTEMA DE AGUA POTABLE   | \$35,389.00              |      |           |                |                    | \$35,389.00    | 100.00%  | TERMINADA         | 420           | 1                 | PIEZA                   | 1 BOMBAS                            |                  |                  |
| AGUA POTABLE                      | PIEDRO DEL BURZONO                            | CONSTRUCCION DE 5 TANQUES DE FERROCEMENTO DE 1000 LITROS CON SERBENO  | \$62,123.80              |      |           |                |                    | \$62,123.80    | 100.00%  | TERMINADA         | 27            | 1                 | METROS LINEALES         | 50 MD                               |                  |                  |
| AGUA POTABLE                      | PIEDRO TLAJETA                                | CONSTRUCCION DE 11 TANQUES DE FERROCEMENTO DE 1000 LITROS CON SERBENO   | \$136,674.54             |      |           |                |                    | \$136,674.54   | 100.00%  | TERMINADA         | 57            | 1                 | METROS LINEALES         | 110 MG                              |                  |                  |
| AGUA POTABLE                      | SAN ANTONIO HUITZILMILCO                      | CONSTRUCCION DE 9 TANQUES DE FERROCEMENTO DE 1000 LITROS CON SERBENO  | \$124,249.67             |      |           |                |                    | \$124,249.67   | 100.00%  | TERMINADA         | 82            | 1                 | METROS LINEALES         | 10 MD                               |                  |                  |
| AGUA POTABLE                      | MULLA CUB MIL                                 | CONSTRUCCION DE SISTEMA DE AGUA POTABLE EN LA LOCALIDAD DE MULLA CUB MIL  | \$4,690,000.00           |      |           |                |                    | \$4,690,000.00 | 100.00%  | TERMINADA         | 6676          | 24                | METROS LINEALES         | 1                                   |                  |                  |
| AGUA POTABLE                      | YARAS LOCALIDADES                             | CONSTRUCCION DE CAPTADORES DE AGUA PLUVIAL  | \$822,282.65             |      |           |                |                    | \$822,282.65   | 100.00%  | TERMINADA         |               |                   |                         |                                     |                  |                  |
| CAMINOS RURALES                   |   |   | \$0.00                   |      |           |                |                    | \$0.00         |  |                   |               |                   |                         |                                     |                  |                  |
| DESARROLLO INSTITUCIONAL - PRODIM | SAN PEDRO HUATUMILCO Y LA SOLEDAD DE ZARAGOZA | INSTALACION Y MANTENIMIENTO DE TERCERAS INTERACCIONES EN EL PALACIO MUNICIPAL Y OFICINAS MUNICIPALES DE LAS LOCALIDADES DE SAN PEDRO HUATUMILCO Y SOLEDAD DE ZARAGOZA | \$892,000.00             |      |           |                |                    | \$892,000.00   | 100.00%  | TERMINADA         | 1000          | 2                 | PIEZA                   | 2 ANTENAS                           |                  |                  |
| DESARROLLO INSTITUCIONAL - PRODIM | MULLA CUB MIL                                 | ADQUISICION DE SOFTWARE Y HARDWARE  | \$779,390.67             |      |           |                |                    | \$779,390.67   | 100.00%  | TERMINADA         | 40            | 1                 | PIEZA                   | DUPINAMENTO                         |                  |                  |
| ELECTRIFICACION                   | EL MANTECO EL SUMO                            | AMPLIACION DE RED ELECTRICA   | \$412,218.70             |      |           |                |                    | \$412,218.70   | 100.00%  | TERMINADA         | 226           | 2                 | METROS LINEALES         | RED                                 |                  |                  |
| ELECTRIFICACION                   | TIERRA BLANCA PRODIM                          | AMPLIACION DE RED ELECTRICA   | \$195,717.96             |      |           |                |                    | \$195,717.96   | 100.00%  | TERMINADA         | 186           | 1                 | METROS LINEALES         | RED                                 |                  |                  |
| ELECTRIFICACION                   | JOYA DEL BURZONO Y OMBUDO                     | SUBSTITUCION E INSTALACION DE PANELES SOLARES   | \$464,468.84             |      |           |                |                    | \$464,468.84   | 100.00%  | TERMINADA         | 146           | 2                 | EQUIPO                  | 30                                  |                  |                  |
| GASTOS INDIRECTOS                 | MULLA CUB MIL                                 | PROGRAMA DE GASTOS INDIRECTOS DE RECONSTRUCCION   | \$2,005,882.79           |      |           |                |                    | \$1,445,341.40 | 100.00%  | TERMINADA         | 6000          | 1                 | EVENTO                  | EVENTO                              |                  |                  |
| EDUCACION                         | ARAGUACUM                                     | CONSTRUCCION DE TALLADO DE AREA DE APARTACION DE EDUCACION FISICA EN ESC TELECOMUNICA   | \$686,832.00             |      |           |                |                    | \$686,832.00   | 100.00%  | TERMINADA         | 186           | 1                 | OBRA                    | 1                                   |                  |                  |
| EDUCACION                         | POBLA   | CONSTRUCCION DE TALLADO DE AREA DE APARTACION DE EDUCACION FISICA EN ESC TELECOMUNICA "RAMON CASTO GERRERO"   | \$889,122.09             |      |           |                |                    | \$889,122.09   | 100.00%  | TERMINADA         | 147           | 1                 | OBRA                    | 1                                   |                  |                  |

|                                  |                             |  |                 |                 |         |         |         |      |   |                  |          |
|----------------------------------|-----------------------------|--|-----------------|-----------------|---------|---------|---------|------|---|------------------|----------|
| EDUCACION                        | CABRAL                      | CONSTRUCCION DE TECHADO DE AREA DE IMPARTICION DE EDUCACION FISICA EN PT. PEDRO ROSA       | \$203,800.00    | \$203,800.00    | 100.00% | 100.00% | 100.00% | 161  | 1 | OBRA             | 1        |
| EDUCACION                        | CUARTILLO VIEJO             | CONSTRUCCION DE TECHADO DE AREA DE IMPARTICION DE EDUCACION FISICA EN ESC.PRM              | \$587,485.86    | \$587,485.86    | 100.00% | 100.00% | 100.00% | 121  | 1 | OBRA             | 1        |
| EDUCACION                        | LA PALMA, SAN ANTONIO       | CONSTRUCCION DE TECHADO DE AREA DE IMPARTICION DE EDUCACION FISICA EN ESC.PRM              | \$587,654.03    | \$587,654.03    | 100.00% | 100.00% | 100.00% | 60   | 1 | OBRA             | 1        |
| EDUCACION                        | PUEBLO TULETA               | CONSTRUCCION DE TECHADO DE AREA DE IMPARTICION DE EDUCACION FISICA EN ESC TELECOMUNICACION | \$886,886.38    | \$886,886.38    | 100.00% | 100.00% | 100.00% | 111  | 1 | OBRA             | 1        |
| EDUCACION                        | PUEBLO DE REIN              | CONSTRUCCION DE TECHADO DE AREA DE IMPARTICION DE EDUCACION FISICA EN ESC.PRM              | \$888,347.31    | \$888,347.31    | 100.00% | 100.00% | 100.00% | 154  | 1 | OBRA             | 1        |
| EDUCACION                        | MUJILA, CAJALONGA MUNICIPAL | CONSTRUCCION DE TECHADO DE AREA DE IMPARTICION DE EDUCACION FISICA EN ESC.PRM MUNICIPIO    | \$1,295,921.10  | \$1,295,921.10  | 100.00% | 100.00% | 100.00% | 345  | 1 | OBRA             | 1        |
| EDUCACION                        | TULETA                      | CONSTRUCCION DE SERVIDOR SANITARIOS EN PUEBLOS   | \$202,468.12    | \$202,468.12    | 100.00% | 100.00% | 100.00% | 296  | 1 | SANITARIOS       | 3        |
| EDUCACION                        | EL MARIJUAL                 | MEJORAMIENTO DE AJILAS CON PINTURA   | \$4,750.00      | \$4,750.00      | 100.00% | 100.00% | 100.00% | 159  | 1 | AULA             | 6        |
| EDUCACION                        | EL ARBO                     | MEJORAMIENTO DE AJILAS CON PINTURA   | \$4,750.00      | \$4,750.00      | 100.00% | 100.00% | 100.00% | 171  | 1 | AULA             | 6        |
| EDUCACION                        | TULETA                      | MEJORAMIENTO DE AJILAS CON PINTURA   | \$4,750.00      | \$4,750.00      | 100.00% | 100.00% | 100.00% | 151  | 1 | AULA             | 6        |
| EDUCACION                        | ITZAPAPA                    | MEJORAMIENTO DE AJILAS CON PINTURA   | \$890.00        | \$890.00        | 100.00% | 100.00% | 100.00% | 41   | 1 | AULA             | 1        |
| EDUCACION                        | ITZAPAPA                    | MEJORAMIENTO DE AJILAS CON PINTURA   | \$3,800.00      | \$3,800.00      | 100.00% | 100.00% | 100.00% | 121  | 1 | AULA             | 2        |
| EDUCACION                        | LA MAYA                     | MEJORAMIENTO DE AJILAS CON PINTURA   | \$3,800.00      | \$3,800.00      | 100.00% | 100.00% | 100.00% | 161  | 1 | AULA             | 6        |
| EDUCACION                        | LA MAYA                     | MEJORAMIENTO DE AJILAS CON PINTURA   | \$1,900.00      | \$1,900.00      | 100.00% | 100.00% | 100.00% | 69   | 1 | AULA             | 6        |
| EDUCACION                        | PETATILLO                   | MEJORAMIENTO DE AJILAS CON PINTURA   | \$2,850.00      | \$2,850.00      | 100.00% | 100.00% | 100.00% | 106  | 1 | AULA             | 3        |
| EDUCACION                        | APTIZO                      | MEJORAMIENTO DE AJILAS CON PINTURA   | \$6,700.00      | \$6,700.00      | 100.00% | 100.00% | 100.00% | 99   | 1 | AULA             | 4        |
| EDUCACION                        | APTIZO                      | MEJORAMIENTO DE AJILAS CON PINTURA   | \$6,700.00      | \$6,700.00      | 100.00% | 100.00% | 100.00% | 182  | 1 | AULA             | 6        |
| EDUCACION                        | AGUAYO                      | MEJORAMIENTO DE AJILAS CON PINTURA   | \$1,900.00      | \$1,900.00      | 100.00% | 100.00% | 100.00% | 98   | 1 | AULA             | 4        |
| EDUCACION                        | CABRAL                      | MEJORAMIENTO DE AJILAS CON PINTURA   | \$2,850.00      | \$2,850.00      | 100.00% | 100.00% | 100.00% | 85   | 1 | AULA             | 2        |
| EDUCACION                        | LA HERGUERA                 | MEJORAMIENTO DE AJILAS CON PINTURA   | \$3,800.00      | \$3,800.00      | 100.00% | 100.00% | 100.00% | 64   | 1 | AULA             | 3        |
| EDUCACION                        | TULETA                      | MEJORAMIENTO DE AJILAS CON PINTURA   | \$1,900.00      | \$1,900.00      | 100.00% | 100.00% | 100.00% | 81   | 1 | AULA             | 4        |
| EDUCACION                        | IRISARIBIENCO               | MEJORAMIENTO DE AJILAS CON PINTURA   | \$4,750.00      | \$4,750.00      | 100.00% | 100.00% | 100.00% | 89   | 1 | AULA             | 3        |
| EDUCACION                        | IMONITLA                    | MEJORAMIENTO DE AJILAS CON PINTURA   | \$1,900.00      | \$1,900.00      | 100.00% | 100.00% | 100.00% | 144  | 1 | AULA             | 3        |
| EDUCACION                        | SAN ANTONIO HUITZILILCO     | MEJORAMIENTO DE AJILAS CON PINTURA   | \$8,950.00      | \$8,950.00      | 100.00% | 100.00% | 100.00% | 178  | 1 | AULA             | 6        |
| EDUCACION                        | CIEMPO QUEBADO              | MEJORAMIENTO DE AJILAS CON PINTURA   | \$6,700.00      | \$6,700.00      | 100.00% | 100.00% | 100.00% | 69   | 1 | AULA             | 6        |
| EDUCACION                        | PLAJE DE JUAREZ             | MEJORAMIENTO DE AJILAS CON PINTURA   | \$3,800.00      | \$3,800.00      | 100.00% | 100.00% | 100.00% | 101  | 1 | AULA             | 6        |
| EDUCACION                        | EL BALCON                   | MEJORAMIENTO DE AJILAS CON PINTURA   | \$7,600.00      | \$7,600.00      | 100.00% | 100.00% | 100.00% | 64   | 1 | AULA             | 6        |
| EDUCACION                        | CABRAL                      | MEJORAMIENTO DE AJILAS CON PINTURA   | \$6,700.00      | \$6,700.00      | 100.00% | 100.00% | 100.00% | 161  | 1 | AULA             | 4        |
| EDUCACION                        | BIENES BLANCA               | MEJORAMIENTO DE AJILAS CON PINTURA   | \$3,800.00      | \$3,800.00      | 100.00% | 100.00% | 100.00% | 121  | 1 | AULA             | 2        |
| EDUCACION                        | MUJILA, CAJALONGA MUNICIPAL | REHABILITACION DE LOS EN ESCUELA PRIMARIA "JULIO NERVO"                                    | \$489,227.03    | \$489,227.03    | 100.00% | 100.00% | 100.00% | 392  | 1 | METROS CUADRADOS | 50 M2    |
| EDUCACION                        | POTERILLOS                  | CONSTRUCCION DE PROYECTO ESCOLAR EN ESCUELA PRIMARIA                                       | \$13,410.00     | \$13,410.00     | 100.00% | 100.00% | 100.00% | 113  | 1 | METROS CUADRADOS | 50 M2    |
| SALUD                            | POTELA                      | AMPLIACION DE DISPENSARIO DE ENDO  | \$328,076.86    | \$328,076.86    | 100.00% | 100.00% | 100.00% | 320  | 1 | DISPENSARIO      | 1        |
| INFRAESTRUCTURA PRODUCTIVA RURAL | MOCOPYO                     | CONSTRUCCION DE CAMBIO SICAL COSECALAS   | \$847,964.89    | \$847,964.89    | 100.00% | 100.00% | 100.00% | 143  | 1 | METROS LINEALES  | 1900 ML  |
| URBANIZACION                     | LA CEBAL - EL MARIJUAL      | PAYMENTACION DE CARRILLO CEBAL EL MARIJUAL   | \$17,000,000.00 | \$17,000,000.00 | 100.00% | 100.00% | 100.00% | 356  | 1 | METROS LINEALES  | 3000 ML  |
| URBANIZACION                     | MUJILA                      | PAYMENTACION DE CALLE EPAL   | \$264,275.00    | \$264,275.00    | 100.00% | 100.00% | 100.00% | 6676 | 1 | METROS CUADRADOS | 480 M2   |
| URBANIZACION                     | AMUCATLAN                   | PAYMENTACION DE CALLE ZARAGOZA   | \$805,141.33    | \$805,141.33    | 100.00% | 100.00% | 100.00% | 1126 | 1 | METROS CUADRADOS | 676 M2   |
| URBANIZACION                     | LA JEREBENTO                | PAYMENTACION DE CAMBIO   | \$7,382,988.79  | \$7,382,988.79  | 100.00% | 100.00% | 100.00% | 188  | 1 | METROS LINEALES  | 38536 M2 |
| URBANIZACION                     | ZARATO                      | REHABILITACION DE CAMBIO RURAL   | \$788,830.16    | \$788,830.16    | 100.00% | 100.00% | 100.00% | 1287 | 1 | METROS LINEALES  |          |















Obras y Acciones del ejercicio 2017  
 Aplicación de Recursos del 1 de Enero al 31 de Agosto del 2017.

| NOMBRE DEL PLAN DE OBRAS DEL EJERCICIO 2017 AL 31 DE AGOSTO DEL 2017. | LOCALIDAD                 | OBRA Y/O ACCION  | TOTAL          | FUENTE DE FINANCIAMIENTO |      |                |              |               | EJERCIDO AL 31 DE AGOSTO DEL 2017 | AVANCE FINANCIERO | AVANCE FISICO | STATUS DE LA OBRA | NUMERO DE LOCALIDADES BENEFICIARIAS | UNIDAD DE MEDIDA | METAS A REALIZAR |      |
|---|---------------------------|--|----------------|--------------------------|------|----------------|--------------|---------------|-----------------------------------|-------------------|---------------|-------------------|-------------------------------------|------------------|------------------|------|
|   |                           |  |                | MUNICIPIO                |      | APORTACIONES   |              |               |                                   |                   |               |                   |                                     |                  |                  | OTRO |
|   |                           |  |                | FISM                     | FAFM | FEDERAL        | ESTATAL      | BENEFICIARIOS |                                   |                   |               |                   |                                     |                  |                  |      |
| AGUA POTABLE  | EL BIRBO                  | CONSTRUCCION DE SISTEMA DE ABASTECIMIENTO DE AGUA POTABLE 2da ETAPA PARA BENEFICIAR A LAS LOCALIDADES DEL BIRBO Y EL MONTECO MUNICIPIO DE ZATELA | \$3,180,000.00 | \$632,000.00             |      | \$2,212,000.00 | \$316,000.00 |               | \$438,484.08                      | 13.00%            | EN PROCESO    | 2                 | UNDA DE DISTRIBUCION                | 5180 ML          |                  |      |
| AGUA POTABLE  | EL BIRBO                  | CONSTRUCCION DE SISTEMA DE ABASTECIMIENTO DE AGUA POTABLE ADITIVA  | \$1,096,935.66 | \$1,096,935.66           |      |                |              |               | \$662,874.72                      | 61.36%            | EN PROCESO    | 2                 | UNDA DE DISTRIBUCION                | 253 ML           |                  |      |
| AGUA POTABLE  | POBLANCA                  | CONSTRUCCION DE SISTEMA DE ABASTECIMIENTO DE AGUA POTABLE PARA BENEFICIAR A LA LOCALIDAD DE PEÑALONCA MUNICIPIO DE ZATELA                        | \$2,000,000.00 | \$600,000.00             |      | \$2,100,000.00 | \$300,000.00 |               | \$79,997.86                       | 6.00%             | EN PROCESO    | 1                 | UNDA DE DISTRIBUCION                | 4500 ML          |                  |      |
| AGUA POTABLE  | POBLANCA                  | CONSTRUCCION DE SISTEMA DE ABASTECIMIENTO DE AGUA POTABLE ADITIVA  | \$1,500,000.00 | \$1,500,000.00           |      |                |              |               | \$796,155.13                      | 53.00%            | EN PROCESO    | 1                 | UNDA DE DISTRIBUCION                | 2800 ML          |                  |      |
| AGUA POTABLE  | LA CONCHA                 | AMPLIACION DE RED DE DISTRIBUCION DE AGUA POTABLE  | \$602,047.80   | \$602,047.80             |      |                |              |               | \$79,193.21                       | 96.20%            | EN PROCESO    | 1                 | UNDA DE DISTRIBUCION                | 1920 ML          |                  |      |
| AGUA POTABLE  | TAMBA                     | AMPLIACION DE RED DE DISTRIBUCION DE AGUA POTABLE  | \$763,479.31   | \$763,479.31             |      |                |              |               | \$180,000.00                      | 25.59%            | EN PROCESO    | 1                 | UNDA DE DISTRIBUCION                | 1750 ML          |                  |      |
| AGUA POTABLE  | CABECERA MUNICIPAL        | REHABILITACION DE LINEAS DE AGUA POTABLE EN CABECERA MUNICIPAL   | \$204,322.00   | \$204,322.00             |      |                |              |               | \$164,540.00                      | 80.00%            | EN PROCESO    | 1                 | UNDA DE DISTRIBUCION                | 700 ML           |                  |      |
| ACANTARILLADO DE BARRIO   | TEJELA, CABEERA MUNICIPAL | REHABILITACION DE BARRIOS SANITARIOS Y PLUMBALES DE CABECERA MUNICIPAL   | \$700,000.00   | \$700,000.00             |      |                |              |               | \$663,760.00                      | 80.54%            | EN PROCESO    | 1                 | REHABILITACION                      | 600 ML           |                  |      |
| ACANTARILLADO DE BARRIO   | TEJELA, CABEERA MUNICIPAL | CONSTRUCCION DE BARRIO EN BARRIO MUNICIPAL   | \$1,000,000.00 | \$800,000.00             |      |                |              |               | \$300,000.00                      | 30.00%            | EN PROCESO    | 1                 | CONSTRUCCION                        | 320 m            |                  |      |
| ACANTARILLADO DE BARRIO   | TEJELA                    | CONSTRUCCION DE SISTEMA DE BARRIO SANITARIO PARA BENEFICIAR A LA LOCALIDAD DE TEJELA, MUNICIPIO DE ZATELA SLP                                    | \$2,100,000.00 | \$420,000.00             |      | \$1,470,000.00 | \$210,000.00 |               | \$126,878.07                      | 5.99%             | EN PROCESO    | 1                 | CONSTRUCCION DE RED                 | 1087 ML          |                  |      |
| DEBARRILLO PERSONAL   | TEJELA, CAB MPAL          | ACORDONAMIENTO DE ESPACIOS PUBLICOS - ADQUISICION DE MOBILIARIO Y EQUIPO PARA REPARAR LOS MUNICIPALES  | \$469,011.84   | \$469,011.84             |      |                |              |               | \$281,938.00                      | 60.11%            | TERMINADA     | 40                | ENVIO                               | 1                |                  |      |
| DEBARRILLO PERSONAL   | TEJELA, CAB MPAL          | ADQUISICION DE SOFTWARE Y HARDWARE   | \$54,000.00    | \$54,000.00              |      |                |              |               | \$221,908.00                      | 100.00%           | TERMINADA     | 15                | CONSTRUCCION                        | 15               |                  |      |
| DEBARRILLO PERSONAL   | TEJELA, CAB MPAL          | CAPACITACION A FUNCIONARIOS  | \$54,000.00    | \$54,000.00              |      |                |              |               | \$69,600.00                       | 100.00%           | TERMINADA     | 15                | CAPACITACION                        | 15               |                  |      |
| ELECTRIFICACION   | RANCHO NUEVO, POTLA       | CONSTRUCCION DE LINEA ELECTRICA  | \$300,000.00   | \$300,000.00             |      |                |              |               | \$90,000.00                       | 30.00%            | EN PROCESO    | 1                 | UNDA DE DISTRIBUCION                | 5 pte            |                  |      |
| ELECTRIFICACION   | AGUA BUENA                | CONSTRUCCION DE LINEA ELECTRICA  | \$500,000.00   | \$500,000.00             |      |                |              |               | \$150,000.00                      | 30.00%            | EN PROCESO    | 1                 | UNDA DE DISTRIBUCION                | 8 pte            |                  |      |
| ELECTRIFICACION   | TIAJETA                   | REHABILITACION DE LINEA ELECTRICA  | \$500,000.00   | \$500,000.00             |      |                |              |               | \$150,000.00                      | 30.00%            | EN PROCESO    | 1                 | UNDA DE DISTRIBUCION                | 8 pte            |                  |      |
| ELECTRIFICACION   | RUTA, CABEERA MUNICIPAL   | REHABILITACION DE ALUMBRADO PUBLICO ZIP URBANAS DEL MUNICIPIO DE ZATELA  | \$47,041.14    | \$47,041.14              |      |                |              |               | \$47,041.14                       | 100.00%           | TERMINADO     | 6576              | MANTENIMIENTO                       | 100              |                  |      |
| ELECTRIFICACION   | MARLE LOCALIDADES         | REHABILITACION DE ALUMBRADO PUBLICO LOCALIDADES DE MEXIA MICH OAXACA   | \$326,795.88   | \$326,795.88             |      |                |              |               | \$267,946.88                      | 100.00%           | TERMINADO     | 1156              | MANTENIMIENTO                       | 200              |                  |      |
| ELECTRIFICACION   | MARLE LOCALIDADES         | REHABILITACION DE ALUMBRADO PUBLICO LOCALIDADES DE MEXIA MICH OAXACA   | \$219,484.24   | \$219,484.24             |      |                |              |               | \$219,484.24                      | 100.00%           | TERMINADO     | 32646             | MANTENIMIENTO                       | 200              |                  |      |
| GASTOS INDIRECTOS EDUCACION   | RUTA, CABEERA MUNICIPAL   | PROGRAMA DE GASTOS INDIRECTOS  | \$2,310,817.03 | \$2,310,817.03           |      |                |              |               | \$665,681.51                      | 76.22%            | EN PROCESO    | 500               | PROYECTO                            | 1                |                  |      |
| EDUCACION   | ZACATEA                   | REHABILITACION DE SERVICIOS SANITARIOS EN ESCUELA "FEDERICO CAMARAZA"  | \$37,320.00    | \$37,320.00              |      |                |              |               | \$37,320.00                       | 100.00%           | TERMINADO     | 120               | SANITARIO                           | 1 REHABILITACION |                  |      |
| EDUCACION   | PEÑATLO                   | REHABILITACION DE ESCUELA "VICENT GUERRERO"  | \$15,000.00    | \$15,000.00              |      |                |              |               | \$16,000.00                       | 100.00%           | TERMINADO     | 100               | AYALA                               | 1 REHABILITACION |                  |      |
| EDUCACION   | MARLE LOCALIDADES         | REHABILITACION DE AULAS DE NIVEL BASICO  | \$56,350.00    | \$56,350.00              |      |                |              |               | \$66,350.00                       | 100.00%           | TERMINADO     |                   | AYALA                               | 1 REHABILITACION |                  |      |
| EDUCACION   | MARLE LOCALIDADES         | REHABILITACION DE AULAS DE NIVEL BASICO  | \$69,150.00    | \$69,150.00              |      |                |              |               | \$69,150.00                       | 100.00%           | TERMINADO     |                   | AYALA                               | 1 REHABILITACION |                  |      |
| EDUCACION   | MARLE LOCALIDADES         | REHABILITACION DE AULAS DE NIVEL BASICO  | \$61,940.00    | \$61,940.00              |      |                |              |               | \$61,940.00                       | 100.00%           | TERMINADO     |                   | AYALA                               | 1 REHABILITACION |                  |      |
| EDUCACION   | MARLE LOCALIDADES         | REHABILITACION DE AULAS DE NIVEL BASICO  | \$38,455.00    | \$38,455.00              |      |                |              |               | \$38,455.00                       | 100.00%           | TERMINADO     | 200               | REHABILITACION                      | 1 REHABILITACION |                  |      |
| EDUCACION   | SAVINOVIDEZ               | REHABILITACION DE SERVIDORES ESCOLARES EN ESCUELA PRIMARIA   | \$890,000.00   | \$890,000.00             |      |                |              |               | \$267,373.86                      | 30.00%            | EN PROCESO    | 249               | CONSTRUCCION                        | 1 REHABILITACION |                  |      |
| EDUCACION   | SAVINOVIDEZ               | CONSTRUCCION DE TECHADO PARA AREA DE EDUCACION FISICA  | \$890,000.00   | \$890,000.00             |      |                |              |               | \$267,373.86                      | 30.00%            | EN PROCESO    | 249               | CONSTRUCCION                        | 1 REHABILITACION |                  |      |
| EDUCACION   | SAVINOVIDEZ               | REHABILITACION DE DISPENSARIO MEDICO   | \$4,750.00     | \$4,750.00               |      |                |              |               | \$4,760.00                        | 100.00%           | TERMINADA     | 100               | DISPENSARIO MEDICO                  | 1 REHABILITACION |                  |      |





| INFRAESTRUCTURA PRODUCTIVA RURAL | REGIÓN   | CONSTRUCCION DE 9 HUERTOS COMUNITARIOS PARA PRODUCTORES AGROPECUARIOS  | \$35,496.00    | \$35,496.00    | \$35,496.00    | \$35,496.00    | 100.00% | 100.00% | TERMINADA  | 9     | 1 | MURO CEMENTADO | 9            |
|----------------------------------|--|--|----------------|----------------|----------------|----------------|---------|---------|------------|-------|---|----------------|--------------|
| URBANIZACION                     | EL ALCAZÓN Y LA SIERRA   | PAVIMENTACION DE CAMBIO PRINCIPAL EN TRAMOS ANILADOS   | \$3,949,750.63 | \$3,949,750.63 | \$3,949,750.63 | \$3,949,750.63 | 30.00%  | 30.00%  | EN PROCESO | 615   | 2 | M2             | 3073 M2      |
| URBANIZACION                     | VAL DE LAS CUCURBITULAS ALTA COSTA   | PAVIMENTACION DE CONCRETO HIBRIDADO DE LA LOCALIDAD DE AGUA DE LA PEÑA   | \$3,542,216.40 | \$3,542,216.40 | \$3,542,216.40 | \$3,542,216.40 | 30.00%  | 30.00%  | EN PROCESO | 998   | 3 | M2             | 2738 M2      |
| URBANIZACION                     | NETA CABEEN MUNICIPAL  | CONSTRUCCION DE ANIDADOR PEATONAL AL HOSPITAL 1RA ETAPA  | \$500,000.00   | \$500,000.00   | \$500,000.00   | \$500,000.00   | 30.00%  | 30.00%  | EN PROCESO | 6576  | 1 | m2             | 625 m2       |
| URBANIZACION                     | SA ESCALON   | CONSTRUCCION DE CAMBIO PRINCIPAL   | \$4,951,022.79 | \$4,951,022.79 | \$4,951,022.79 | \$4,951,022.79 | 30.00%  | 30.00%  | EN PROCESO | 363   | 1 | m2             | 535 m2       |
| URBANIZACION                     | PARTELLEROS DE CARBON  | REHABILITACION DE CALLE ANAÑO O NERVO  | \$186,250.01   | \$186,250.01   | \$186,250.01   | \$186,250.01   | 63.69%  | 63.69%  | EN PROCESO | 363   | 1 | m2             | 4092 M2      |
| URBANIZACION                     | NETA CABEEN MUNICIPAL  | PAVIMENTACION DE CALLE ESCONTRIA   | \$77,600.00    | \$77,600.00    | \$77,600.00    | \$77,600.00    | 100.00% | 100.00% | TERMINADO  | 6576  | 1 | m2             | 291 M2       |
| URBANIZACION                     | NETA CABEEN MUNICIPAL  | PAVIMENTACION DE CAMBIO PRINCIPAL  | \$689,439.99   | \$689,439.99   | \$689,439.99   | \$689,439.99   | 100.00% | 100.00% | TERMINADO  | 6576  | 1 | m2             | 125 M2       |
| URBANIZACION                     | RETIANA  | PAVIMENTACION DE CAMBIO PRINCIPAL  | \$1,030,000.00 | \$1,030,000.00 | \$1,030,000.00 | \$1,030,000.00 | 100.00% | 100.00% | TERMINADA  | 590   | 1 | m2             | 915 M2       |
| URBANIZACION                     | EL NOROCCO   | PAVIMENTACION DE CALLE PRINCIPAL   | \$300,000.00   | \$300,000.00   | \$300,000.00   | \$300,000.00   | 100.00% | 100.00% | TERMINADO  | 272   | 1 | m2             | 1300 M2      |
| URBANIZACION                     | EL BLOÓN   | PAVIMENTACION DE CALLES  | \$1,000,000.00 | \$1,000,000.00 | \$1,000,000.00 | \$1,000,000.00 | 100.00% | 100.00% | TERMINADA  | 584   | 1 | m2             | 440 M2       |
| URBANIZACION                     | LA FORDA   | PAVIMENTACION DE CAMBIO PRINCIPAL  | \$1,000,000.00 | \$1,000,000.00 | \$1,000,000.00 | \$1,000,000.00 | 48.04%  | 48.04%  | EN PROCESO | 10000 | 1 | m2             | 1470 M2      |
| URBANIZACION                     | EL BLOO ALZARUCHO  | PAVIMENTACION DE CAMBIO PRINCIPAL  | \$2,000,000.00 | \$2,000,000.00 | \$2,000,000.00 | \$2,000,000.00 | 94.98%  | 94.98%  | EN PROCESO | 10000 | 1 | m2             | 2908 M2      |
| URBANIZACION                     | LA OMA, ZUCUARA  | PAVIMENTACION DE CALLES  | \$300,000.00   | \$300,000.00   | \$300,000.00   | \$300,000.00   | 100.00% | 100.00% | TERMINADO  | 161   | 1 | m2             | 320 M2       |
| URBANIZACION                     | SAN ANTONIO HUETZULCO, LAPALMA   | PAVIMENTACION DE CALLES  | \$300,000.00   | \$300,000.00   | \$300,000.00   | \$300,000.00   | 100.00% | 100.00% | TERMINADA  | 363   | 1 | m2             | 472 M2       |
| URBANIZACION                     | NETA CABEEN MUNICIPAL  | CONSTRUCCION DE ALIMBRADO PUBLICO EN ITO SECTOR  | \$1,153,486.60 | \$1,153,486.60 | \$1,153,486.60 | \$1,153,486.60 | 86.00%  | 86.00%  | EN PROCESO | 6576  | 1 | IND.           | 6 LUMINARIAS |
| URBANIZACION                     | NETA CABEEN MUNICIPAL  | CONSTRUCCION DE COMEDOR COMUNITARIO  | \$300,000.00   | \$300,000.00   | \$300,000.00   | \$300,000.00   | 30.00%  | 30.00%  | EN PROCESO | 1272  | 1 | COMEDOR        | OBRA         |
| URBANIZACION                     | MERAMAS VIEJO  | PAVIMENTACION DE CAMBIO PRINCIPAL  | \$1,000,000.00 | \$1,000,000.00 | \$1,000,000.00 | \$1,000,000.00 | 80.00%  | 80.00%  | EN PROCESO | 1     | 1 | m2             | 500 m2       |
| URBANIZACION                     | EL BARRIO  | PAVIMENTACION DE CAMBIO PRINCIPAL  | \$1,000,000.00 | \$1,000,000.00 | \$1,000,000.00 | \$1,000,000.00 | 30.00%  | 30.00%  | EN PROCESO | 1     | 1 | m2             | 1804 m2      |
| URBANIZACION                     | ZACATPA  | PAVIMENTACION DE CAMBIO PRINCIPAL  | \$1,000,000.00 | \$1,000,000.00 | \$1,000,000.00 | \$1,000,000.00 | 30.00%  | 30.00%  | EN PROCESO | 1     | 1 | m2             | 1804 m2      |
| URBANIZACION                     | OLITA DEL PINO   | PAVIMENTACION DE CAMBIO PRINCIPAL  | \$1,000,000.00 | \$1,000,000.00 | \$1,000,000.00 | \$1,000,000.00 | 30.00%  | 30.00%  | EN PROCESO | 1     | 1 | m2             | 1804 m2      |
| URBANIZACION                     | LA BARRANCA  | PAVIMENTACION DE CALLES  | \$200,000.00   | \$200,000.00   | \$200,000.00   | \$200,000.00   | 100.00% | 100.00% | TERMINADA  | 1     | 1 | m2             | 330 m2       |
| URBANIZACION                     | SAN ANTONIO JALEMAYOZ  | PAVIMENTACION DE CALLES  | \$150,000.00   | \$150,000.00   | \$150,000.00   | \$150,000.00   | 100.00% | 100.00% | TERMINADA  | 1     | 1 | m2             | 250 m2       |
| URBANIZACION                     | SACONCHITA   | REHABILITACION DE MURO DE CONTENSIÓN EN ESC PRIMARIA   | \$145,000.00   | \$145,000.00   | \$145,000.00   | \$145,000.00   | 71.00%  | 71.00%  | EN PROCESO | 1     | 1 | m2             | 240 m2       |
| URBANIZACION                     | PANCHO NUEVO C.J.C.  | CONSTRUCCION DE COMEDOR COMUNITARIO  | \$800,000.00   | \$800,000.00   | \$800,000.00   | \$800,000.00   | 30.00%  | 30.00%  | EN PROCESO | 1     | 1 | COMEDOR        | OBRA         |
| VIVIE N D A                      | LA VICTORIA  | CONSTRUCCION DE CUARTO DORMITORIO  | \$45,824.05    | \$45,824.05    | \$45,824.05    | \$45,824.05    | 100.00% | 100.00% | TERMINADA  | 1     | 1 | CUARTO         | 1            |
| VIVIE N D A                      | MANTECO, ANAÑO Y EL SARDINO  | CONSTRUCCION DE 17 CUARTOS DORMITORIOS (6 Y 3)   | \$986,000.00   | \$986,000.00   | \$986,000.00   | \$986,000.00   | 83.63%  | 83.63%  | EN PROCESO | 17    | 3 | CUARTO         | 17           |
| VIVIE N D A                      | EL SABINO  | CONSTRUCCION DE 17 CUARTOS DORMITORIOS   | \$986,000.00   | \$986,000.00   | \$986,000.00   | \$986,000.00   | 90.55%  | 90.55%  | EN PROCESO | 17    | 1 | CUARTO         | 17           |
| VIVIE N D A                      | HUANGÜY PUEBLO   | CONSTRUCCION DE 17 CUARTOS DORMITORIOS (6 Y 3)   | \$986,000.00   | \$986,000.00   | \$986,000.00   | \$986,000.00   | 89.88%  | 89.88%  | EN PROCESO | 17    | 2 | CUARTO         | 17           |
| VIVIE N D A                      | APETZCO, BARRIO CRISTO REY, CERRO QUERRADO, MERAMAS VIEJO Y EL NUEVO MERAMAS | CONSTRUCCION DE 43 MUROS FIRME (18 APETZCO, 18 DARRIO CRISTO REY, 18 CERRO QUERRADO, 7 MERAMAS VIEJO Y 6 EL NUEVO MERAMAS) | \$993,300.00   | \$993,300.00   | \$993,300.00   | \$993,300.00   | 78.59%  | 78.59%  | EN PROCESO | 43    | 5 | MURO           | 43           |
| VIVIE N D A                      | AMUCATLAN  | CONSTRUCCION DE 35 MUROS FIRME (28 AMUCATLAN Y 07 EL CALCÓN)   | \$500,000.00   | \$500,000.00   | \$500,000.00   | \$500,000.00   | 64.00%  | 64.00%  | EN PROCESO | 10    | 1 | CUARTO         | 10           |
| VIVIE N D A                      | LOS JARDINES AMUCATLAN   | CONSTRUCCION DE 18 MUROS FIRME   | \$808,500.00   | \$808,500.00   | \$808,500.00   | \$808,500.00   | 86.00%  | 86.00%  | EN PROCESO | 35    | 2 | MURO           | 35           |
| VIVIE N D A                      | MULLA  | CONSTRUCCION DE 18 MUROS FIRME   | \$231,000.00   | \$231,000.00   | \$231,000.00   | \$231,000.00   | 29.99%  | 29.99%  | EN PROCESO | 10    | 1 | MURO           | 10           |
| VIVIE N D A                      | POTREBELLOS  | CONSTRUCCION DE 15 CUARTOS DORMITORIOS   | \$885,000.00   | \$885,000.00   | \$885,000.00   | \$885,000.00   | 64.00%  | 64.00%  | EN PROCESO | 40    | 1 | MURO           | 40           |
| VIVIE N D A                      | POTREBELLOS Y PUERTO DE LA SIERRA  | CONSTRUCCION DE 29 MUROS FIRME (19 POTREBELLOS Y 10 PUERTO DE LA SIERRA)   | \$590,000.00   | \$590,000.00   | \$590,000.00   | \$590,000.00   | 62.00%  | 62.00%  | EN PROCESO | 15    | 1 | CUARTO         | 15           |
| VIVIE N D A                      | EL TANCAROS, LA PALAZA, PUERTO DE LA SIERRA, SUPIAZO                         | CONSTRUCCION DE 38 MUROS FIRME (6,5,5,5)   | \$462,000.00   | \$462,000.00   | \$462,000.00   | \$462,000.00   | 86.00%  | 86.00%  | EN PROCESO | 20    | 2 | MURO           | 20           |
| VIVIE N D A                      | PUERTO DEL DURAZO  | CONSTRUCCION DE 3 CUARTOS DORMITORIOS  | \$174,000.00   | \$174,000.00   | \$174,000.00   | \$174,000.00   | 29.99%  | 29.99%  | EN PROCESO | 20    | 4 | MURO           | 20           |
| VIVIE N D A                      | SACONCHITAN DEL REYEN  | CONSTRUCCION DE 18 CUARTOS DORMITORIOS (6 Y 5)   | \$580,000.00   | \$580,000.00   | \$580,000.00   | \$580,000.00   | 82.00%  | 82.00%  | EN PROCESO | 10    | 2 | CUARTO         | 10           |







|                                    |                    |  |              |            |  |  |  |  |  |         |         |         |           |      |   |         |   |
|------------------------------------|--------------------|--|--------------|------------|--|--|--|--|--|---------|---------|---------|-----------|------|---|---------|---|
| ASISTENCIA SOCIAL - PORTALECIMENTO | MARIAS LOCALIDADES | APYOY CON APARATOS ORTOPEDICOS PARA PERSONAS CON CAPACIDADES ESPECIALES                      | \$42,850.00  | 42,850.00  |  |  |  |  |  | 100.00% | 100.00% | 100.00% | TERMINADA | 1    | 1 | RICA    | 1 |
| ASISTENCIA SOCIAL - PORTALECIMENTO | EL CAJON           | PROGRAMA DE APOYO ALIMENTARIO PARA PERSONAS DE ESCASOS RECURSOS (DE SPE/ISAS)                | \$10,920.00  | 10,920.00  |  |  |  |  |  | 100.00% | 100.00% | 100.00% | TERMINADA | 91   | 1 | DEFENSA | 1 |
| ASISTENCIA SOCIAL - PORTALECIMENTO | FOYTLA             | PROGRAMA DE APOYO ALIMENTARIO PARA PERSONAS DE ESCASOS RECURSOS (DE SPE/ISAS)                | \$2,700.00   | 2,700.00   |  |  |  |  |  | 100.00% | 100.00% | 100.00% | TERMINADA | 18   | 1 | DEFENSA | 1 |
| ASISTENCIA SOCIAL - PORTALECIMENTO | MARIAS LOCALIDADES | PROGRAMA DE APOYO ALIMENTARIO PARA PERSONAS DE ESCASOS RECURSOS (DE SPE/ISAS) DIF. MUNICIPAL | \$16,800.00  | 16,800.00  |  |  |  |  |  | 100.00% | 100.00% | 100.00% | TERMINADA | 160  | 1 | DEFENSA | 1 |
| ASISTENCIA SOCIAL - PORTALECIMENTO | EL TUNEL           | PROGRAMA DE APOYO ALIMENTARIO PARA PERSONAS DE ESCASOS RECURSOS (DE SPE/ISAS)                | \$1,600.00   | 1,600.00   |  |  |  |  |  | 100.00% | 100.00% | 100.00% | TERMINADA | 16   | 1 | DEFENSA | 1 |
| ASISTENCIA SOCIAL - PORTALECIMENTO | CHUFFELO VIEJO     | PROGRAMA DE APOYO ALIMENTARIO PARA PERSONAS DE ESCASOS RECURSOS (DE SPE/ISAS)                | \$4,000.00   | 4,000.00   |  |  |  |  |  | 100.00% | 100.00% | 100.00% | TERMINADA | 30   | 1 | DEFENSA | 1 |
| ASISTENCIA SOCIAL - PORTALECIMENTO | META RUTERA        | PROGRAMA DE APOYO ALIMENTARIO PARA PERSONAS DE ESCASOS RECURSOS (DE SPE/ISAS)                | \$1,800.00   | 1,800.00   |  |  |  |  |  | 100.00% | 100.00% | 100.00% | TERMINADA | 15   | 1 | DEFENSA | 1 |
| ASISTENCIA SOCIAL - PORTALECIMENTO | HAGLOO             | PROGRAMA DE APOYO ALIMENTARIO PARA PERSONAS DE ESCASOS RECURSOS (DE SPE/ISAS)                | \$1,920.00   | 1,920.00   |  |  |  |  |  | 100.00% | 100.00% | 100.00% | TERMINADA | 16   | 1 | DEFENSA | 1 |
| ASISTENCIA SOCIAL - PORTALECIMENTO | EL BERNO           | PROGRAMA DE APOYO ALIMENTARIO PARA PERSONAS DE ESCASOS RECURSOS (DE SPE/ISAS)                | \$11,000.00  | 11,000.00  |  |  |  |  |  | 100.00% | 100.00% | 100.00% | TERMINADA | 110  | 1 | DEFENSA | 1 |
| ASISTENCIA SOCIAL - PORTALECIMENTO | PLATINO            | PROGRAMA DE APOYO ALIMENTARIO PARA PERSONAS DE ESCASOS RECURSOS (DE SPE/ISAS)                | \$4,070.00   | 4,070.00   |  |  |  |  |  | 100.00% | 100.00% | 100.00% | TERMINADA | 30   | 1 | DEFENSA | 1 |
| ASISTENCIA SOCIAL - PORTALECIMENTO | SUCUMIO            | PROGRAMA DE APOYO ALIMENTARIO PARA PERSONAS DE ESCASOS RECURSOS (DE SPE/ISAS)                | \$4,600.00   | 4,600.00   |  |  |  |  |  | 100.00% | 100.00% | 100.00% | TERMINADA | 46   | 1 | DEFENSA | 1 |
| ASISTENCIA SOCIAL - PORTALECIMENTO | LA VICTORIA        | PROGRAMA DE APOYO ALIMENTARIO PARA PERSONAS DE ESCASOS RECURSOS (DE SPE/ISAS)                | \$4,000.00   | 4,000.00   |  |  |  |  |  | 100.00% | 100.00% | 100.00% | TERMINADA | 40   | 1 | DEFENSA | 1 |
| ASISTENCIA SOCIAL - PORTALECIMENTO | HUIHUAYO           | PROGRAMA DE APOYO ALIMENTARIO PARA PERSONAS DE ESCASOS RECURSOS (DE SPE/ISAS)                | \$21,940.00  | 21,940.00  |  |  |  |  |  | 100.00% | 100.00% | 100.00% | TERMINADA | 219  | 1 | DEFENSA | 1 |
| ASISTENCIA SOCIAL - PORTALECIMENTO | PLATINO            | PROGRAMA DE APOYO ALIMENTARIO PARA PERSONAS DE ESCASOS RECURSOS (DE SPE/ISAS)                | \$8,340.00   | 8,340.00   |  |  |  |  |  | 100.00% | 100.00% | 100.00% | TERMINADA | 84   | 1 | DEFENSA | 1 |
| ASISTENCIA SOCIAL - PORTALECIMENTO | ANTONIO PATULLAZO  | PROGRAMA DE APOYO ALIMENTARIO PARA PERSONAS DE ESCASOS RECURSOS (DE SPE/ISAS)                | \$14,560.00  | 14,560.00  |  |  |  |  |  | 100.00% | 100.00% | 100.00% | TERMINADA | 145  | 1 | DEFENSA | 1 |
| ASISTENCIA SOCIAL - PORTALECIMENTO | HUACAPAN           | PROGRAMA DE APOYO ALIMENTARIO PARA PERSONAS DE ESCASOS RECURSOS (DE SPE/ISAS)                | \$20,000.00  | 20,000.00  |  |  |  |  |  | 100.00% | 100.00% | 100.00% | TERMINADA | 200  | 1 | DEFENSA | 1 |
| ASISTENCIA SOCIAL - PORTALECIMENTO | MARIAS LOCALIDADES | PROGRAMA DE APOYO ALIMENTARIO PARA PERSONAS DE ESCASOS RECURSOS (DE SPE/ISAS)                | \$7,100.00   | 7,100.00   |  |  |  |  |  | 100.00% | 100.00% | 100.00% | TERMINADA | 71   | 1 | DEFENSA | 1 |
| ASISTENCIA SOCIAL - PORTALECIMENTO | EL GUANO           | PROGRAMA DE APOYO ALIMENTARIO PARA PERSONAS DE ESCASOS RECURSOS (DE SPE/ISAS)                | \$16,800.00  | 16,800.00  |  |  |  |  |  | 100.00% | 100.00% | 100.00% | TERMINADA | 168  | 1 | DEFENSA | 1 |
| ASISTENCIA SOCIAL - PORTALECIMENTO | COGANDI DE MALA    | PROGRAMA DE APOYO ALIMENTARIO PARA PERSONAS DE ESCASOS RECURSOS (DE SPE/ISAS)                | \$10,000.00  | 10,000.00  |  |  |  |  |  | 100.00% | 100.00% | 100.00% | TERMINADA | 100  | 1 | DEFENSA | 1 |
| ASISTENCIA SOCIAL - PORTALECIMENTO | DOYALABA           | PROGRAMA DE APOYO ALIMENTARIO PARA PERSONAS DE ESCASOS RECURSOS (DE SPE/ISAS)                | \$10,000.00  | 10,000.00  |  |  |  |  |  | 100.00% | 100.00% | 100.00% | TERMINADA | 100  | 1 | DEFENSA | 1 |
| ASISTENCIA SOCIAL - PORTALECIMENTO | COYOBY             | PROGRAMA DE APOYO ALIMENTARIO PARA PERSONAS DE ESCASOS RECURSOS (DE SPE/ISAS)                | \$30,000.00  | 30,000.00  |  |  |  |  |  | 100.00% | 100.00% | 100.00% | TERMINADA | 300  | 1 | DEFENSA | 1 |
| ASISTENCIA SOCIAL - PORTALECIMENTO | BAHUYO             | PROGRAMA DE APOYO ALIMENTARIO PARA PERSONAS DE ESCASOS RECURSOS (DE SPE/ISAS)                | \$3,000.00   | 3,000.00   |  |  |  |  |  | 100.00% | 100.00% | 100.00% | TERMINADA | 30   | 1 | DEFENSA | 1 |
| ASISTENCIA SOCIAL - PORTALECIMENTO | LUITA              | PROGRAMA DE APOYO ALIMENTARIO PARA PERSONAS DE ESCASOS RECURSOS (DE SPE/ISAS) SUM            | \$388,900.00 | 388,900.00 |  |  |  |  |  | 100.00% | 100.00% | 100.00% | TERMINADA | 3900 | 1 | DEFENSA | 1 |



| PROMOCION A LA SALUD - FORTALECIMIENTO | VARIA LOCALIDADES         | \$180,000.00   | 180,000.00     | \$142,670.61   | 79.34%  | 79.34%  | 5000  | 200   | CONSULTA       | 200 CONSULTAS             |
|--|---------------------------|----------------|----------------|----------------|---------|---------|-------|-------|----------------|---------------------------|
| PROMOCION A LA SALUD - FORTALECIMIENTO | VARIA LOCALIDADES         | \$1,663,713.78 | \$1,663,713.78 | \$1,663,713.78 | 100.00% | 100.00% | 40    | 200   | PAUSA          | 48 PAUZAS                 |
| PROMOCION A LA SALUD - FORTALECIMIENTO | VARIA LOCALIDADES         | \$200,000.00   | 200,000.00     | \$131,678.65   | 65.83%  | 65.00%  | 5000  | 200   | AVISO          | 1000 TRABAJADORAS         |
| PROMOCION A LA SALUD - FORTALECIMIENTO | VARIA LOCALIDADES         | \$40,000.00    | 40,000.00      | \$2,600.00     | 6.25%   | 6.25%   | 40    | 200   | PAUSA          | 48 PAUZAS                 |
| PROMOCION A LA SALUD - FORTALECIMIENTO | VARIA LOCALIDADES         | \$1,440,000.00 | 1,440,000.00   | \$807,000.00   | 55.69%  | 35.21%  | 5000  | 200   | PAUSA          | 165 PAUZAS                |
| PROMOCION A LA SALUD - FORTALECIMIENTO | PUJUAN                    | \$3,332.05     | 3,332.05       | 3,332.05       | 100.00% | 100.00% | 413   | 1     | CASA DE BAÑO   | 1 TERMINACION             |
| PROMOCION A LA SALUD - FORTALECIMIENTO | VARIA LOCALIDADES         | \$1,570.02     | 1,570.02       | \$1,570.02     | 100.00% | 100.00% | 1273  | 1     | CASA DE BAÑO   | 1 TERMINACION             |
| PROMOCION A LA SALUD - FORTALECIMIENTO | VARIA LOCALIDADES         | \$812,000.00   | 812,000.00     | \$812,000.00   | 100.00% | 100.00% | 51948 | 1     | VEHICULO       | ADQUISICION               |
| SEGURIDAD PUEBLA - FORTALECIMIENTO     | PUJUAN                    | \$100,000.00   | 100,000.00     | \$79,993.60    | 79.99%  | 79.99%  | 69    | 70    | LOTES DE RUIRO | 69                        |
| SEGURIDAD PUEBLA - FORTALECIMIENTO     | PUJUAN                    | \$100,000.00   | 100,000.00     | \$66,468.36    | 33.23%  | 33.23%  | 68    | 70    | LOTES DE RUIRO | 68                        |
| SEGURIDAD PUEBLA - FORTALECIMIENTO     | PUJUAN                    | \$7,650.00     | 7,650.00       | \$7,650.00     | 100.00% | 100.00% | 68    | 52000 | EVENTO         | 68                        |
| SEGURIDAD PUEBLA - FORTALECIMIENTO     | PUJUAN                    | \$5,800,000.00 | 5,800,000.00   | \$3,983,010.61 | 68.84%  | 62.00%  | 68    | 70    | PAUSA          | 68                        |
| SEGURIDAD PUEBLA - FORTALECIMIENTO     | PUJUAN                    | \$100,000.00   | 100,000.00     | \$81,240.00    | 52.00%  | 52.00%  | 68    | 70    | PAUSA          | 68                        |
| SEGURIDAD PUEBLA - FORTALECIMIENTO     | PUJUAN                    | \$870,000.00   | 870,000.00     | \$684,500.00   | 78.80%  | 70.00%  | 6576  | 52000 | EVENTO         | 6576                      |
| URBANIZACION                           | PUJUAN, GARCERA MUNICIPAL | \$1,850.00     | 1,850.00       | \$1,850.00     | 100.00% | 100.00% | 6576  | 1     | M2             | 8 MIL                     |
| URBANIZACION                           | LA ALICIA                 | \$3,700.00     | 3,700.00       | \$3,700.00     | 100.00% | 100.00% | 91    | 1     | M2             | 15 M2                     |
| URBANIZACION                           | ANTONIO JACOPO            | \$1,900.00     | 1,900.00       | \$1,900.00     | 100.00% | 100.00% | 83    | 1     | GRU            | 1 TERMINACION COMUNITARIO |
| URBANIZACION                           | RAMAL                     | \$3,040.00     | 3,040.00       | \$3,040.00     | 100.00% | 100.00% | 199   | 1     | GRU            | 1 TERMINACION COMUNITARIO |
| URBANIZACION                           | PUJUAN                    | \$2,000.00     | 2,000.00       | \$2,000.00     | 100.00% | 100.00% | 133   | 1     | GRU            | 1 TERMINACION COMUNITARIO |
| URBANIZACION                           | PUJUAN                    | \$29,232.00    | 29,232.00      | \$29,232.00    | 100.00% | 100.00% | 742   | 1     | GRU            | 1 TERMINACION COMUNITARIO |
| DEPORTES - FORTALECIMIENTO             | VARIA LOCALIDADES         | \$160,999.99   | 160,999.99     | \$74,728.40    | 46.42%  | 46.42%  | 1640  | 1     | LUJO           | 12                        |
| DEPORTES - FORTALECIMIENTO             | PUJUAN                    | \$103,646.00   | 103,646.00     | \$103,646.00   | 100.00% | 100.00% | 1640  | 1     | LUJO           | 12                        |
| DEPORTES - FORTALECIMIENTO             | PUJUAN, GARCERA MUNICIPAL | \$390,000.00   | 390,000.00     | \$228,603.20   | 58.62%  | 75.00%  | 1000  | 1     | GRU            | 1                         |
| CULTURA - FORTALECIMIENTO              | PUJUAN                    | \$326,198.20   | 326,198.20     | \$326,198.20   | 57.23%  | 57.23%  | 51948 | 200   | EVENTO         | 10                        |
| CULTURA - FORTALECIMIENTO              | PUJUAN, GARCERA MUNICIPAL | \$1,158,492.80 | 1,158,492.80   | \$1,168,492.80 | 85.81%  | 85.81%  | 51948 | 200   | EVENTO         | 10                        |
| DEPORTES - FORTALECIMIENTO             | PUJUAN, GARCERA MUNICIPAL | \$33,768.00    | 33,768.00      | \$33,768.00    | 100.00% | 100.00% | 1000  | 200   | EVENTO         | 1                         |
| TURISMO - FORTALECIMIENTO              | VARIA LOCALIDADES         | \$200,000.00   | 200,000.00     | \$88,799.79    | 44.40%  | 44.40%  | 10000 | 5     | ARQUITECTA     | 20                        |

|  |  |                 |                 |                 |        |                |              |                |  |  |
|--|--|-----------------|-----------------|-----------------|--------|----------------|--------------|----------------|--|--|
|  |  | \$67,245,277.01 | \$23,616,134.91 | \$64,811,011.32 |        |                |              |                |  |  |
|  |  | \$67,245,277.01 | \$23,616,134.91 | \$64,811,011.32 | \$0.00 | \$7,491,967.03 | \$626,000.00 | \$5,782,000.00 |  |  |